



Centurión
DISTRIBUIDOR AUTORIZADO

CATÁLOGO

**MAQUINARIA PESADA
MONTACARGAS
MARTILLOS HIDRÁULICOS
VIBROCOMPACTADORES**

**LA LÍNEA MÁS CONFIABLE DE MAQUINARIA
PARA LA CONSTRUCCIÓN Y LA INDUSTRIA.**



CONTENIDOS

1 EQUIPOS DE CONSTRUCCIÓN

Mini excavadoras	Pag. 5
Excavadoras medianas	Pag. 7
Excavadoras grandes	Pag. 8
Excavadoras de neumáticos	Pag. 11
Excavadoras de brazo largo	Pag. 12
Equipos especiales	Pag. 13
Retroexcavadora	Pag. 14
Mini Cargadores	Pag. 15
Cargadores	Pag. 15
Motoniveladoras	Pag. 18
Camiones articulados	Pag. 19

2 MONTACARGAS Pag. 20

3 MARTILLOS HIDRÁULICOS DAEMO Pag. 24

4 ACCESORIOS Y ADITAMENTOS Pag. 26

5 VIBROCOMPACTADORES Pag. 28

6 MONTACARGAS CEN Pag. 29

**LA MEJOR CALIDAD EN
MANUFACTURA COREANA**



Centurión
DISTRIBUIDOR AUTORIZADO



CALIDAD

CONFIANZA



R1250LC-9



HX35AZ

Capacidad de cucharón:

0.11 m³

Peso de Operación:

3,880 kg.

Potencia:

24.8HP/2300rpm

Motor Kubota

Orugas de Hule



ESCANEA Y DESCARGA
LA FICHA TÉCNICA

MINI EXCAVADORA



HYUNDAI CONSTRUCTION
EQUIPMENT



Centurión
DISTRIBUIDOR AUTORIZADO

MINI EXCAVADORAS



HX60S

Capacidad de cucharón:

0.21 m³

Peso de Operación:

5,560 kg.

Potencia:

48.5HP/2200rpm



HX75S

Capacidad de cucharón:

0.28 m³

Peso de Operación:

7,420 kg.

Potencia:

44.4HP/2100 rpm



R80CR-9

Capacidad de cucharón:

0.28 m³

Peso de Operación:

8,350 kg.

Potencia:

59.6HP/2100rpm

EXCAVADORAS MEDIANAS



R140LC-9

Capacidad de cucharón:

0.4m³ - 0.58m³ (STD) - 0.7m³ (LIGTH)

Peso de Operación:

13.98 Ton.

Potencia:

119HP/2000 rpm



HX140L-T3

Capacidad de cucharón:

0.59 - 0.76 m³

Peso de Operación:

14.325 Ton.

Potencia:

130HP/2000 rpm



**BEST IN
CLASS**



ESCANEA Y DESCARGA
LA FICHA TÉCNICA

Capacidad de cucharón:

0.92 - 1.2 m³ (roquero)

Peso de Operación:

21.26 Ton.

Potencia:

148HP/2000 rpm

HX220S



Centurión
DISTRIBUIDOR AUTORIZADO

EXCAVADORAS GRANDES



HX220HD

Capacidad de cucharón:
 0.87 - 1.2 m³ (roquero)
 Peso de Operación:
 21.4 Ton.
 Potencia:
 148HP/2000 rpm



HX225SL

Capacidad de cucharón:
 0.92 - 1.2 m³ (roquero)
 Peso de Operación:
 22.07 Ton.
 Potencia:
 150HP/1950 rpm



HX300LT3

Capacidad de cucharón:
 1.23 - 1.85 m³
 Peso de Operación:
 29.98 Ton.
 Potencia:
 220HP/2200 rpm



HX340HD

Capacidad de cucharón:
 1.44 - 1.9 m³ (roquero)
 hasta 2.30 m³
 Peso de Operación:
 33 Ton.
 Potencia:
 260HP/2200 rpm



HX340SL



Capacidad de cucharón:

1.44 - 1.9 m³ (roquero)
hasta 2.3 m³

Peso de Operación:

33 Ton.

Potencia:

260HP/2200 rpm



HX400L - T3



Capacidad de cucharón:

1.62 m³ - 1.9 y 2.1 m³ (roquero)
hasta 2.5 m³

Peso de Operación:

38.42 Ton.

Potencia:

280HP/2000rpm



HX500L - T3



Capacidad de cucharón:

1.38 - 3.20 m³ (roquero)

Peso de Operación:

49.9 Ton.

Potencia:

335HP/2100 rpm



R850LC-9



Capacidad de cucharón:

3.4 - 4.5 m³ (roquero)
hasta 5.2 m³

Peso de Operación:

84 Ton.

Potencia:

510HP/1800rpm



R1250LC-9



Capacidad de cucharón:

6 m³ (roquero) - 7 m³

Peso de Operación:

118 Ton.

Potencia:

760HP/1800rpm



EXCAVADORAS DE NEÚMATICOS



R60WVS-PRO

Capacidad de cucharón:

0.21 m³

Peso de Operación:

5.75 Ton.

Potencia:

57HP/2400 rpm



R140W-9S

Capacidad de cucharón:

0.58 - 0.65 m³

Peso de Operación:

13.7 Ton.

Potencia:

113HP/2,100 rpm



R180W-9S

Capacidad de cucharón:

0.76 - 0.89 m³

Peso de Operación:

17.3 Ton.

Potencia:

126HP/2100 rpm

EFICIENCIA



R210W-9S

Capacidad de cucharón:

0.80 - 1.34 m³

Peso de Operación:

20.5 Ton.

Potencia:

178HP/2000 rpm



EXCAVADORAS DE BRAZO LARGO

Diseñado especialmente para el mantenimiento de ríos, canales de riego y la realización de excavaciones profundas.



HX220SLR

Capacidad de cucharón:

0.52 m³

Peso de Operación:

24.4 Ton.

Potencia:

150HP/1,950rpm

Alcance de brazo:

15.22 mts.



HX300SL2 LR

Capacidad de cucharón:

0.52 m³

Peso de Operación:

33.9 Ton.

Potencia:

260HP/2,200rpm

Alcance de brazo:

18.40 mts



EQUIPO PARA MANEJO DE

CHATARRA

Y MANEJO DE MATERIALES

480LC-9



ESCANEA Y DESCARGA
LA FICHA TÉCNICA

Capacidad cucharón:

0.7 m³ (Grapple)

Potencia:

165HP/1900rpm

Peso de Operación:

25.7 Ton.

R210W-9 MH



Centurión
DISTRIBUIDOR AUTORIZADO

H940C NEO

RETROEXCAVADORA



Centurión
DISTRIBUIDOR AUTORIZADO

Capacidad de cucharón:

0.17 m³ - 0.26 m³

Capacidad del bote:

1.00 m³

Peso de Operación:

8,230 kg. (4WD)

Potencia:

100HP/2200rpm

Opciones:

4 x 4

4 x 4 Con Extensión.

4 x 4 Con kit P/Martillo.

Full Equipment



ESCANEA Y DESCARGA
LA FICHA TÉCNICA

H940C NEO

MINICARGADORES



HSL850-7A

Capacidad de cucharón:
 0.37 (STD) - 0.57 m³ (WIDE)
 Peso de Operación:
 3,355 kg.
 Capacidad de carga:
 860 kg.
 Potencia:
 55.4HP/2,400rpm
 TIER 3



CARGADORES: PATIO Y ALMACÉN DE MATERIALES



HL635VL

Capacidad de cucharón:
 1.7 m³ (tooth) / 1.9 m³ (Cutting edge)
 Peso de Operación:
 10.4 Ton.
 Potencia:
 123HP/2200rpm
 Capacidad de carga:
 3,000 kg



HL665VL

Capacidad de cucharón:
 2.7 - 3.0 m³ (tooth) hasta 3.2 m³
 Peso de Operación:
 17 Ton.
 Potencia:
 217HP/2000rpm
 Capacidad de carga:
 5,000 kg



HL667VL

Capacidad de cucharón:

2.7 - 3.2 m³ hasta 4.0 m³

Peso de Operación:

16.9 Ton.

Potencia:

217HP/2000rpm

Capacidad de carga:

5,000 kg

Diferenciales:

ZF Transmisión electrónica

CARGADORES: HEAVY DUTY



HL740-9S

Capacidad de cucharón:

2.10 m³

Peso de Operación:

11.6 Ton.

Potencia:

150HP/2200rpm



HL757-9S

Capacidad de cucharón:

2.7 m³ - 3.2 m³

Peso de Operación:

14 Ton.

Potencia:

173HP/2100rpm





HL760-9

Capacidad de cucharón:

3.3 m³

Peso de Operación:

17.9 Ton.

Potencia:

215HP/2100rpm



CALIDAD COREANA

Tecnología del motor : Motor Cummins Tier-III QSM11, confiable, de bajo consumo de combustible y bajo nivel de ruido. Modo de funcionamiento del motor (Power / Standard / Econo)



HL770-9

Capacidad de cucharón:

3.9 - 4.0 m³

Peso de Operación:

23.1 Ton.

Potencia:

280HP/2000rpm



HL775-9S

Capacidad de cucharón:

4.4 - 4.7 m³ (light)

Peso de Operación:

24.1 Ton.

Potencia:

300HP/2000rpm



HL780-9S

Capacidad de cucharón:

5.40 - 6.0 m³ (light)

Peso de Operación:

30 Ton.

Potencia:

348HP/3000rpm



MOTONIVELADORAS

HG170

Ancho de hoja:

12 ft

Peso de Operación:

14.5 Ton.

Potencia:

178HP/2,200rpm

HG190

Ancho de hoja:

14 ft

Peso de Operación:

15.6 Ton.

Potencia:

190HP/2,200rpm



MÁXIMO

RENDIMIENTO

CAMIONES ARTICULADOS



ADT HA30

Modelo de motor:

SCANIA DC09

Peso de Operación:

23.4 Ton.

Potencia:

375HP/2100rpm

Carga máxima:

28 Metric Ton.



ADT HA45

Modelo de motor:

SCANIA DC13

Peso de Operación:

30.5 Ton.

Potencia:

500HP/2100 rpm

Carga máxima:

41 Metric Ton.





HD HYUNDAI
XITESOLUTION

MONTACARGAS



ELÉCTRICOS - A GAS - GASOLINA Y DIESEL
RANGO: 1.3 HASTA 30 TON.

MONTACARGAS CON MOTOR A DIESEL

Capacidad de Carga

De 1,500 kg. a 30,000 kg.
15D-7E 300D-9



MONTACARGAS A GAS LP

Capacidad de Carga

De 1,500 kg. a 7,000 kg.
15L-7M 70L-7A

4 RUEDAS



MONTACARGAS ELÉCTRICOS 3 Y 4 RUEDAS

Capacidad de Carga

De 1,250 kg. a 5,000 kg.
13BTR-9 50B-9



CONTRA BALANCEADO

MONTACARGAS CONTRABALANCEADO

Capacidad de Carga

De 1,500 kg. a 2,000 kg.

HOMBRE PARADO



MONTACARGAS PASILLO ANGOSTO

Capacidad de Carga De 1,300 kg. a 3,000 kg.



MÁSTIL MÓVIL

MONTACARGAS PASILLO ANGOSTO

Capacidad de Carga De 1,400 kg. a 2,500 kg.



OPERADOR SENTADO
MÁSTIL MÓVIL

MONTACARGAS DOUBLE REACH

Capacidad de Carga De 1,300 kg. a 2,041 kg.



PANTÓGRAFO

MONTACARGAS RECOLECTOR DE PEDIDOS (ORDER PICKER)

Capacidad de Carga De 1,000 kg. a 1,800 kg.



HOMBRE PARADO

CARROS DE ARRASTRE

Capacidad de Carga De 1,500 kg. a 4,000 kg.



CARRETILLAS ELÉCTRICAS

Capacidad de Carga 1,000 kg. a 3,000 kg.



OPERADOR SOBRE LA UNIDAD

APILADORES ELÉCTRICOS

Capacidad de Carga 1,000 Kg, 1,200 Kg. y 1,500 Kg.



PANTÓGRAFO

PATÍN MANUAL MODELO HP

Capacidad de Carga 2,000 Kg., 2,500 Kg. y 3,000 Kg.



MARTILLOS

HIDRÁULICOS



ESCANEA Y CONOCE
NUESTROS PRODUCTOS



DAEMO

MARTILLOS HIDRÁULICOS



Centurión
DISTRIBUIDOR AUTORIZADO

SERIE ALICON

MODELO	PESO MÁQUINA PORTADORA (TON)	EQUIPO	EJEMPLO DE MÁQUINA PORTADORA
B30	1.2 - 4.0	MINICARGADORES	CAT 216B3, 226B3, 232B3 JCB 135, CASE SR160, DOOSAN DX27Z,
B40	3.0 - 5.0	MINICARGADORES MINIEXCAVADORAS	MINI CARGADOR: CAT 242D3, 246D3, 262D3, JCB 205, CASE, SR240, MINIEXCAVADORAS: CAT 303E, 304E2, JCB 8030ZTS, CASE CX26C, CX37C, DOO SAN DX30Z, DX35Z
B50	4.0 - 6.0	RETROEXCAVADORAS MINIEXCAVADORAS	RETROEXCAVADORAS: CAT 416, CASE 580L, MODELOS ANTERIORES. MINIEXCAVADORAS: HYUNDAI HX60S, R55-9A, CAT 307.5.
B70	6.0 - 8.0	RETROEXCAVADORA	HYUNDAI H940C, CAT 416, CASE 580L, JCB 3CX, MODELOS ANTERIORES.
B90	7.0 - 12.0	RETROEXCAVADORA	HYUNDAI H940C, CAT 416F, 420F, 430F, JCB 3CX, CASE 580N, 580SN, 590SN.
B145	10.0 - 15.0	EXCAVADORAS MEDIANAS	HYUNDAI R110-7A, R140LC-9, R140LC-9S, R145CR-9, CAT 313D, 318D, JCB JS130LC, CASE CX130DLC, CX145D, DOOSAN DX140LC, DX140LCR.
B180	16.0 - 20.0	EXCAVADORAS MEDIANAS	HYUNDAI R180LC-9, R180LC-9S, CAT 318D, CASE CX160D, DOOSAN DX140LCR-5, DX180LC.
B215	18.0 - 25.0	EXCAVADORAS GRANDES	HYUNDAI HX220S, HX225SL, R210LC-7, R220LC-9S, CAT 320, JCB JS205, JS220, CASE CX210D, DOOSAN DX225LC
B235	18.0 - 25.0	EXCAVADORAS GRANDES	HYUNDAI HX220S, HX225SL, R210LC-7, R220LC-9S, CAT 320, JCB JS205, JS220, CASE CX210D, DOOSAN DX225LC
B250	22.0 - 29.0	EXCAVADORAS GRANDES	HYUNDAI HX220S, HX225S, R250LC-9, R260LC-9S, CAT 323, 326, CASE CX245D, CX250D, DOOSAN DX300LC, DX235L CR-5, DX260LCA
B300	26.0 - 32.0	EXCAVADORAS GRANDES	HYUNDAI HX340 SL, R290LC-9, R300LC-9, CASE CX290, DOOSAN DX300LC, DX300LCA
B360	28.0 - 40.0	EXCAVADORAS GRANDES	HYUNDAI R320LC-7, R320LC-7A, R330LC-9, R330LC-9S, R360LC-7, R360LC-7A, R380LC-9, R380LC-9SH, CAT 336, 345, JCB JS330, JS370, CASE CX290, CX350D, DOOSAN DX300LC, DX300LCA, DX300LL, DX340LC,
B450	38.0 - 50.0	EXCAVADORAS GRANDES	HYUNDAI HX400L, R380LC-9, R380LC-9SH, R480LC-9, R480LC-9S, CAT 345, CASE CX490D, DOOSAN DX400LC-5, DX400LC, DX480LC
B650	42.0 - 65.0	EXCAVADORAS GRANDES	HYUNDAI R380LC-9, R380LC-9SH, R480LC-9, R480LC-9S, R520LC-9, R520LC-9S, CAT 345, CASE CX490D, CX500D, DOOSAN DX530LC-5B, DX520LCA-K
B800	60.0 - 85.0	EXCAVADORAS GRANDES	HYUNDAI R850LC-9, CAT 374FL, 390FL, CASE CX750D, DOOSAN DX800LC-5B
B1000	85.0 - 120.0	EXCAVADORAS GRANDES	HYUNDAI R1250-9



SERIE EUREKA

MODELO	PESO MÁQUINA PORTADORA (TON)	EQUIPO	EJEMPLO DE MÁQUINA PORTADORA
E20	1.2 - 3.0	MINICARGADORES	CAT 216B3, 226B3, 232B3 JCB 135, CASE SR160, DOOSAN DX27Z,
E30	2.5 - 4.5	MINICARGADORES MINIEXCAVADORAS	MINI CARGADOR: CAT 242D3, 246D3, 262D3, JCB 205, CASE, SR240, MINIEXCAVADORAS: CAT 303E, 304E2, JCB 8030ZTS, CASE CX26C, CX37C, DOOSAN DX30Z, DX35Z
E40	3.0 - 5.5	MINIEXCAVADORAS	HYUNDAI R35Z-9A, CAT 416, CASE 580L, MODELOS ANTERIORES, CAT 307.5
E50	4.0 - 7.0	MINIEXCAVADORAS	HYUNDAI HX60S, CAT 416, CASE 580L, JCB 3CX, MINICARGADOR: HYUNDAI HSL850-7
E70	6.0 - 9.0	RETROEXCAVADORA	HYUNDAI H940C, CAT 416F, 420F, 430F, JCB 3CX, CASE 580N, 580SN, 590SN
E90	7.0 - 14.0	EXCAVADORAS PEQUEÑAS	HYUNDAI R110-7A, R140LC-9, R140LC-9S, R145CR-9, CAT 313D, 318D, JCB JS130LC, CASE CX130DLC, CX145D, DOOSAN DX140LC, DX140LCR



ACCESORIOS



COMPACTADOR

DMV50

Maquina:
2 - 7 Ton.
Miniexcavadora
Retroexcavadora

DMV230

Maquina:
15 - 20 Ton.
Excavadora



Acople rápido



Poligrapa



Cizalla de Chatarra (Tipo cuerpo largo)

ADITAMENTOS MINI CARGADOR



Balde Grapa



Barredora Recolectora



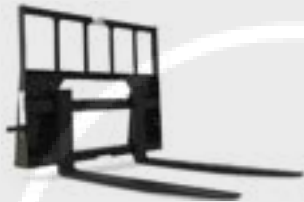
Hoyadora y Brocas



Colocador de Postes



Fresadora para Alertadores de Salida



Porta Palet



Orugas: Metálicas y de Hule



Fresadora de flujo Estándar

ADITAMENTOS PARA CARGADOR FORONTAL




Horquillas (Porta Palet)



Grapa Maderera



Porta Tubos

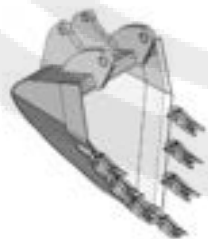


Balde Alta Descarga



Balde Descarga Lateral

ADITAMENTOS PARA EXCAVADORA Y MINI EXCAVADORA



Cucharones (Varios)



Desbrozadora



Hoyadora Hidráulica

VIBRO COMPACTADOR



ESCANEA Y DESCARGA
LA FICHA TÉCNICA

Peso de Operación:

10,325 kg.

Potencia:

112HP

Ancho de Rodillo:

2.13 mts (7 pies)

SV521D



Centurión
DISTRIBUIDOR AUTORIZADO



Capacidad de Carga 2.5 Ton. Hasta 3.5 Ton.

MONTACARGAS

TODO
TERRENO



4WD



MONTACARGAS ELÉCTRICOS DE LITIO

TRICICLO

Capacidad de Carga

1,6 TON. hasta 2.0 TON.



4 RUEDAS

Capacidad de Carga

1,5 TON. hasta 5.0 TON.



MONTACARGAS A GAS - GASOLINA

4 RUEDAS

Capacidad de Carga

1,5 TON. hasta 5.0 TON.



MONTACARGAS DIESEL

4 RUEDAS

Capacidad de Carga

5.0 TON. hasta 10.0 TON.





ESCANEA Y CONOCE
 NUESTRO SITIO WEB



VISITA NUESTRAS INSTALACIONES


Contamos con un amplio almacén de refacciones.
 Aquí encontrarás todo lo que necesitas para el mantenimiento y reparación de tu equipo.


Adquiere tus refacciones desde nuestro sitio Web: www.maquinariacenturion.com
 Contamos con envíos a toda la Republica Mexicana.




Distribuidor Autorizado: Maquinaria Centurion SA de CV.

 Prolongación Lopéz Mateos #12430,
Buenavista, Tlajomulco; C.P. 45640.

 (52) 33 1001 7333
(52) 33 3271 7056

 33 1974 6697

 <http://www.maquinariacenturion.com>

 /MaqCenturion  /maquinaria_centurion

ESCANEA EL QR PARA
CONOCER NUESTRA UBICACIÓN



SUCURSAL COLIMA:

Lic. Carlos de la Madrid
Béjar #970 C.P. 28090, Colima.
Tel: 312 1363 163

SUCURSAL NVO. VALLARTA:

Av. Héroes de Nacozari
#559, C.P. 63732 Bucerías, Nay.
Tel: 329 6883 137

SUCURSAL TEPIC:

Av. Tecnológico 2660, Valle de
Matatipac, C.P. 63173 Tepic, Nay.
Tel: 311 1292 144