



1. SILLAS VISITANTE

2. SILLAS EJECUTIVA

3. BANCAS Y BANCOS

4. SILLAS ESCOLARES

Tendence & Mobili
Cuenta de empresa de WhatsApp





Sillas Visitante



NP01-90

AB-320 SILLA VISITANTE

1.1 Respaldo y asiento en concha de polipropileno en color blanco, asiento tapizado en tela color negro (de línea) o color a elección (consultar colección de tapices). Acojinamiento hule espuma en asiento 2 cms. de espesor d.55 kgs/m³. Base estructura tipo trineo en cold roll de ½", terminado en pintura epóxica color blanco únicamente. Regaton antiderrapante para evitar rayaduras en piso.



NP01-91

AB-340 BANCO VISITANTE

Respaldo y asiento en concha de polipropileno en color blanco, asiento tapizado en tela color negro (de línea) o color a elección (consultar colección de tapices). Acojinamiento hule espuma en asiento 2 cms. de espesor d.55 kgs/m³. Base estructura tipo trineo en cold roll de ½", terminado en pintura epóxica color blanco únicamente. Regaton antiderrapante para evitar rayaduras en piso.



Sillas Visitante



NP01-75

A-300



NP01-76

M-120 SILLA VISITANTE

Estructura estibable en tubo ovalado de 1" cal. 18 en patas y cal. 16 en soporte de respaldo, terminado en pintura epóxica texturizada con soporte en asiento de tubo redondo de 5/8" cal 18, tapones de polietileno en terminales para evitar rayaduras a pisos, asiento tapizado en variedad de colores, respaldo eb malla, con tapa de plástico de polipropileno en asiento, hule espuma en asiento

1.2



Sillas Visitante



NP01-78

A-135 SILLA VISITANTE Puliuretano inyectado
Estibable tubular ovalado de 1" cal. 18 en patas y cal. 16 en soporte de respaldo, terminado en pintura epóxica texturizada con soporte en asiento de tubo redondo de 5/8" cal. 18, tapones de polietileno en terminales para evitar rayaduras a pisos
RESPALDO Y ASIENTO Plástico de polipropileno en asiento y respaldo



NP01-79

A-140 SILLA VISITANTE
ESTRUCTURA Estibable Tubular ovalado de 1" cal. 18 en patas y cal. 16 en soporte de respaldo, terminado en pintura epóxica texturizada con soporte en asiento de tubo redondo de 5/8" cal. 18, tapones de polietileno en terminales para evitar rayaduras a pisos.
RESPALDO Y ASIENTO Plástico de polipropileno en asiento y respaldo tapizados en variedad de colores



NP01-80

A-135 CRL C SILLA VISITANTE
ESTRUCTURA Respaldo en tubular ovalado de 1" cal. 18, base cold roll de 1/2" terminado cromada. RESPALDO Y ASIENTO Plástico de polipropileno en asiento y respaldo tapizados en variedad de colores (consultar catalogo tapices), con tapa de plástico de polipropileno en respaldo y asiento.
ACojINAMIENTO Hule espuma en asiento 5 cms. de espesor d 30 kgs/m³ v

1.3



Sillas Visitante



NP01-82

A-145 SILLA VISITANTE
ESTRUCTURA Estibable tubular ovalado de 1" cal. 18 en patas y cal. 16 en soporte de respaldo, terminado en pintura epóxica texturizada con soporte en asiento de tubo redondo de 5/8" cal. 18, tapones de polietileno enterrinales para evitar rayaduras a pisos.
RESPALDO Y ASIENTO Plástico de polipropileno en asiento y respaldo, sin tapiz



NP01-83

A-150 SILLA VISITANTE
ESTRUCTURA Estibable tubular ovalado de 1" cal. 18 en patas y cal. 16 en soporte de respaldo, terminado en pintura epóxica texturizada con soporte en asiento de tubo redondo de 5/8" cal. 18, tapones de polietileno en terminales para evitar rayaduras a pisos.
RESPALDO Y ASIENTO Plástico de polipropileno en asiento y respaldo, sin tapiz



NP01-84

A-145 CRL C SILLA VISITANTE
ESTRUCTURA Respaldo en tubular ovalado de 1" cal. 16, base cold roll de 1/2" terminado en cromada.
RESPALDO Y ASIENTO Plástico de polipropileno en asiento y respaldo, sin tapiz.
COLORES Negro y Azul.

1.4



Sillas Visitante



NP01-86

AB-400 SILLA VISITANTE

Estructura estibable de tubo redondo de 1" cal. 18 terminado en pintura epoxica texturizada color negro, tapones de poliuretano e terminales para evitar rayaduras a pisos, tapizado en variedad de colores, hule espuma en asiento de 5 cm y el respaldo de 3 cm espesor.



NP01-85

AB-500 SILLA VISITANTE

ESTRUCTURA Estibable tubular redondo de 1" cal. 18, terminado en pintura epóxica texturizada color negro, con brazo integrados, tapones de polietileno en terminales para evitar rayaduras a pisos. RESPALDO Y ASIENTO Base de Aglomerado de 16 mm. tapizada en variedad de colores (consultar catalogo tapices), con fijaciones a estructura con nijas Hi-Fast



NP01-61

AB-900 SILLA VISITANTE

Base en acero redondo de 5/8" o Cold Roll de 1/2", terminado en pintura epóxica texturizada o cromada. Respaldo y Asiento en de aglomerado de 16 mm. tapizada en variedad de colores (consultar catalogo tapices), con fijaciones a estructura con pijas Hi-Fast 10x2" y 10x1" y Hule espuma en asiento 5 cms. de espesor d.30 kgs/m³ y respaldo 3 cms. de espesor d 30 kgs/m³

1.5

Azucena 14 col. Agrícola.
Zapopan, Jalisco.

T. 33-3188-2460
Cel. 33-1918-2457

tendence.mobili.ventas@hotmail.com



Sillas Visita



NP01-87

A-290 CRL C SILLA VISITANTE

ESTRUCTURA Respaldo en tubular ovalado de 1" cal. 18, base cold roll de ½" terminado cromada.

RESPALDO Y ASIENTO

Respaldo en polipropileno multiperforado en color negro, asiento en polipropileno con tapiz sobrepuesto, con hule espuma de 2 cm de espesor y tapizado en variedad de colores (consultar catalogo tapices), fijación por medio de grapa a presión.



A-290 SILLA VISITANTE

Estructura estibable en patas tuvo oval de 1" cal. 18, y 1" cal. 16 en soporte de respaldo, terminado en pintura epoxica terturizado. Soporte en asiento de tubo redondo 5/8 cal. 18, plastico de poliuretano color negro en asiento y respaldo, con tapiz sobrepuesto en variedad de colores y hule espuma de 2 cm en asiento.

1.6

Azucena 14 col. Agricola.
Zapopan, Jalisco.

T. 33-3188-2460
Cel. 33-1918-2457

tendence.mobili.ventas@hotmail.com



Sillas Visita



VISITANTE
ESTRUCTURA
Metalica, en
respaldo de
tubo redondo
de 7/8" en cal.
20, con un
proceso de



VISITANTE
ESTRUCTURA
Estibable,
tubular
redondo de
7/8" cal. 18 en
patas y cal. 18
en soporte de



VISITANTE
ESTRUCTURA
Estibable
tubular ovalado
de 15x30 cal.
18 en patas,
soporte de
respaldo en cal.



VISITANTE
ESTRUCTURA
Estibable
tubular ovalado
de 15x30 cal.
18 en patas,
soporte de
respaldo en cal.

1.7

Azucena 14 col. Agricola.
Zapopan, Jalisco.

T. 33-3188-2460
Cel. 33-1918-2457

tendencia.mobili.ventas@hotmail.com



Sillas Visita



NP01-133

LK-04 SILLA VISITANTE

ESTRUCTURA Estibable tubular ovalado de 15x30 cal. 18 en patas, soporte de respaldo en cal. 20 tubo redondo de 7/8", terminado en pintura epóxica texturizada con soporte en asiento de tubo redondo de 5/8" cal. 18, tapones de polietileno en terminales para evitar rayaduras a pisos. RESPALDO Y ASIENTO Plástico de polipropileno en asiento y respaldo, sin tapiz. COLORES Negro y Azul



NP01-134

LK-05 SILLA VISITANTE

ESTRUCTURA Estibable tubular ovalado de 1" cal. 18 en patas y brazos, cal. 18 en soporte de respaldo, terminado en pintura epóxica texturizada con soporte en asiento de tubo redondo de 5/8" cal. 18, tapones de polietileno enterrminales para evitar rayaduras a pisos. RESPALDO Y ASIENTO Plástico de polipropileno en asiento y respaldo, sin tapiz. BRAZOS Tubular ovalado de 1" cal. 18, integrados a

1.8



Sillas Visita



NP01-43

A-600 SILLA VISITANTE

Respaldo y asiento en polipropileno, en colores blanco o gris. Asiento en polipropileno, en colores blanco, gris, negro, amarillo y azul.

1.9

Estructura en cold roll de 1/2", terminado en cromo.

Regaton antiderrapante de nylon, para evitar rayaduras en piso.



NP01-44

A-600T SILLA VISITANTE

Respaldo en polipropileno, en colores blanco o gris. Asiento en polipropileno, en colores blanco o gris, con hule tipo poliuretano de 1 cm. de espesor, tapizado en color negro (de linea) o en color a eleccion de nuestro catalogo de tapices. Estructura en cold roll de 1/2", terminado en cromo. Regaton antiderrapante de nylon, para evitar rayaduras en piso.

Azucena 14 col. Agricola.
Zapopan, Jalisco.

T. 33-3188-2460
Cel. 33-1918-2457

tendence.mobili.ventas@hotmail.com



Sillas Visita



NP01-45

A-610 SILLA VISITANTE

Respaldo en polipropileno, en colores blanco o gris.
Asiento en polipropileno, en colores blanco o gris.
Estructura en cold roll de ½", terminado en cromo,
brazos incluidos en la estructura
Regaton antiderrapante de nylon, para evitar
rayaduras en piso.

**ESTE MODELO NO ES ESTIBABLE



NP01-46

A-610T SILLA VISITANTE

Respaldo en polipropileno, en colores blanco o gris.
Asiento en polipropileno, en colores blanco o gris, en
silla mod. A-610 T, con hule tipo poliuretano de 1
cm. de espesor, tapizado en color negro (de linea) o
en color a eleccion de nuestro catalogo de tapices.
Estructura en cold roll de ½", terminado en cromo,
brazos incluidos en la estructura. Regaton
antiderrapante de nylon, para evitar rayaduras en

1.10

Azucena 14 col. Agricola.
Zapopan, Jalisco.

T. 33-3188-2460
Cel. 33-1918-2457

tendence.mobili.ventas@hotmail.com



Sillas Visita



NP01-47


A-620 SILLA VISITANTE

Respaldo en polipropileno, en colores blanco o gris.
Asiento en polipropileno, en colores blanco o gris.
Estructura en cold roll de ½", terminado en cromo,
brazos incluidos en la estructura con coderas en polipropileno.

1.11

Regaton antiderrapante de nylon, para evitar rayaduras en piso.

* Silla estibable de 4 pzas. max.



NP01-48

A-620T SILLA VISITANTE

Respaldo en polipropileno, en colores blanco o gris.
Asiento en polipropileno, en colores blanco o gris, en silla mod. A-620 T, con hule tipo poliuretano de 1 cm. de espesor, tapizado en color negro (de linea) o en color a eleccion de nuestro catalogo de tapices.
Estructura en cold roll de ½", terminado en cromo,
brazos incluidos en la estructura con coderas en polipropileno.

Azucena 14 col. Agricola.
Zapopan, Jalisco.

T. 33-3188-2460
Cel. 33-1918-2457

tendence.mobili.ventas@hotmail.com



Sillas Visita



NP01-49

A-200 SILLA VISITANTE

Respaldo en polipropileno perforado, en colores blanco o negro

Asiento concha en polipropileno, en colores blanco o negro, tapizado en color negro (de línea) o en color a elección de nuestro catálogo de tapices.

Acojinamiento hule espuma en asiento de 5 cms. de espesor y densidad 40 kgs/m³.

Estructura en tubo redondo de 1" cal. 16, terminado

1.12

Azucena 14 col. Agrícola.
Zapopan, Jalisco.

T. 33-3188-2460
Cel. 33-1918-2457

tendence.mobili.ventas@hotmail.com



Sillas Visita



NP01-58

AB-300 SILLA OPERATIVA

Asiento y respaldo en concha de polipropileno en color blanco, asiento tapizado en tela color negro (de línea) o color a elección (consultar colección tapices).

- 1.13 Acojinamiento hule tipo poliuretano de 2 cms. de espesor d.55 kgs./m³
Mecanismo con ajuste de altura, pistón secretarial en cromo
Base cruceta de 24" en aluminio con rodajas en



NP01-59

AB-305 SILLA CAJERO

Respaldo y asiento en concha de polipropileno en color blanco, asiento tapizado en tela color negro (de línea) o color a elección (consultar colección de tapices). Acojinamiento en asiento en hule tipo de poliuretano de 2 cms. de espesor d.55 kgs/m³. Rodajas. Sistema de elevación pistón largo de gas, Stalibus, con 50,000 ciclos, modelo cajero y aro en cromo ajustable de altura. Base en aluminio de 24"



Silla Visita



NP01-60

AB-310 SILLA VISITANTE

Respaldo y asiento en concha de polipropileno en color blanco, asiento tapizado en tela color negro (de línea) o color a elección (consultar colección de tapices). Acojinamiento en asiento de hule tipo poliuretano 2 cms. de espesor d.55 kgs/m³. Base en 4 patas de tubo redondo de 5/8" en cal. 14, terminado en pintura epóxica color blanco únicamente.



NP01-89

AB-330 SILLA VISITANTE

Respaldo y asiento en concha de polipropileno en color blanco, asiento tapizado en tela color negro (de línea) o color a elección (consultar colección de tapices). Acojinamiento hule tipo poliuretano en asiento en 2 cms. de espesor d.55 kgs/m³. Base en 4 patas de tubo redondo de 5/8" en cal. 14, terminado en pintura epóxica color blanco únicamente.

1.14



Sillas Ejecutiva



NP01-08

AB-80 SILLA OFICINA NEGRO

Respaldo y asiento en polipropileno de color negro o gris, tapizado en malla tipo poliéster en color negro o gris.

- 2.1 Rodajas. Sistema de elevación pistón ejecutivo, con 50,000 ciclos de uso continuo. Base en nylon color negro o gris de 26" de 5 puntas.
Mecanismo ejecutivo, sistema de ajuste reclinable, con cremallera ajustable con 5 posiciones. Brazos en

NP01-09

AB-80 SILLA OFICINA GRIS

Respaldo y asiento en polipropileno de color negro o gris, tapizado en malla tipo poliéster en color negro o gris.

- Rodajas. Sistema de elevación pistón ejecutivo, con 50,000 ciclos de uso continuo. Base en nylon color negro o gris de 26" de 5 puntas.
Mecanismo ejecutivo, sistema de ajuste reclinable, con cremallera ajustable con 5 posiciones. Brazos en



Sillas Ejecutiva



NP01-10

AB-90 SILLA OFICINA NGO

Respaldo marco en polipropileno de color negro o blanco, tapizado en malla tipo poliester en color negro. Asiento tapizado en tela color negro, hule espuma es espesor de 5 cms. en d. 45 kgs/m³.

Rodajas

Sistema de elevaciòn pistòn ejecutivo, con 50,000 ciclos de uso continuo.

Base en nylon color negro o blanco de 25" de 5



NP01-11

AB-90 SILLA OFICINA BCO

Respaldo marco en polipropileno de color negro o blanco, tapizado en malla tipo poliester en color negro. Asiento tapizado en tela color negro, hule espuma es espesor de 5 cms. en d. 45 kgs/m³.

Rodajas

Sistema de elevaciòn pistòn ejecutivo, con 50,000 ciclos de uso continuo.

Base en nylon color negro o blanco de 25" de 5

2.2



Sillas Ejecutiva

CH-004



NP01-81

CH-004 Ssillon ejecutivo



2.3

Azucena 14 col. Agricola.
Zapopan, Jalisco.

T. 33-3188-2460
Cel. 33-1918-2457

tendence.mobili.ventas@hotmail.com



Sillas Ejecutiva

GA-004



GA-004 SILLA EJECUTIVA

Estructura marco en respaldo de polipropileno en forma ergonomica, con accion lumbar. Respaldo en malla 100% poliester, en color negro o gris, asiento tela tipo malla 100% poliester en color negro o gris. Acojinamiento hule espuma en asiento de 5 cms. de espesor d. 24 kgs/m³.

Brazos ergonomico en polipropileno en color negro o blanco. Sistema de elevaciòn pistòn ejecutivo de

2.4



Sillas Ejecutiva



NP01-121

AB-10 SILLON EJECUTIVO.

2.5

Cabecera ajustable, tapizada en tela color negro, respaldo en malla color negro y asiento tapizado en tela color negro, hule tipo poliuretano inyectado de 53 kgs./m³, mecanismo autop pesante con sistema reclinable, bloqueo y antishock, cremallera de 5 posiciones, brazos ajustable 3D y con ajuste angular y movimiento al frente y atrás, base ejecutiva de 27" en cromo. Todas las partes de plástico son en



NP01-122

AB-20 SILLON SEMI-EJECUTIVO

Marco en polipropileno color negro, tapizado en malla únicamente en color negro, asiento tapizado en tela color negro, con tapa de polipropileno, hule espuma inyectado de 5 cms. de espesor d.53 Kgs/m³, pistón ejecutivo, base de nylon de 26" de 5 puntas, brazos en polipropileno color negro, codera acojinada y ajuste de altura, mecanismo ejecutivo con 3 posiciones de bloqueo anti-shock y perilla de



Sillas Ejecutiva



NP01-123

AB-30 SILLON EJECUTIVO

Respaldo y asiento con interior de madera en triplay preformado de 8 mm. de espesor, solera para fijacion, hule espuma en respaldo de 6 cms. y en asiento de 7 cms. de espesor con densidad 53 kgs./m³, tapizado en vinil color negro unicamente, base ejecutiva en aluminio de 26" con rodajas en nylon de 50 mm., piston ejecutivo en cromo con 50,000 ciclos continuos de vida, mecanismo synchro



2.6

Azucena 14 col. Agricola.
Zapopan, Jalisco.

T. 33-3188-2460
Cel. 33-1918-2457

tendence.mobili.ventas@hotmail.com



Sillas Ejecutiva



NP01-127

AB-50 SILLON EJECUTIVO

Asiento y respaldo tapizado en vinil negro y con grosor de 1.2 mm., hule espuma con densidad de 45 kgs./m³, estructura en tubo de acero en marco y brazos con grosor de 1.5 cms. y coderas en polipropileno color negro, mecanismo ejecutivo con sistema reclinable y bloqueo, base en cromo de 26" y rodajas tipo yoyo en nylon color negro, soporta un peso de 150 kgs.

2.7



NP01-128

AB-55 SILLON EJECUTIVO

Asiento y respaldo tapizado en vinil negro y con grosor de 1.2 mm., hule espuma con densidad de 45 kgs./m³, estructura en tubo de acero en marco y brazos con grosor de 1.5 cms., piston en cromo con funsion giratorio y sistema auto-return, base en cromo de 26" y regaton cromado, soporta un peso de 150 kgs..



Sillas Ejecutiva



NP01-56

AB-60 SILLA OPERATIVA

Repaldo tapizado en malla en color negro y marco en polipropileno color negro, asiento tapizado en tela color negro de linea (opcion a tela de catalogo de tapices) y hule espuma de alta densidad de 40 kgs./m³, mecasnimo ejecutivo simple sin bloqueo, brazos fijos en poliuretano color negro, piston ejecutivo, base en nylon de 26" con rodajas tipo yoyo en nylon, soporta peso de 150 kgs



NP01-57

AB-70 SILLON EJECUTIVO

Repaldo tapizado en malla en color negro y marco en polipropileno color negro, asiento tapizado en tela color negro de linea (opcion a tela de catalogo de tapices) y hule espuma de alta densidad de 40 kgs./m³, mecasnimo ejecutivo simple sin bloqueo, brazos fijos en poliuretano color negro, piston ejecutivo, base en nylon de 26" con rodajas tipo yoyo en nylon, soporta peso de 150 kgs

2.8



Sillas Ejecutiva



NP01-29

CH-002 SILLON SEMI EJECUTIVO

2.9 Respaldo y asiento tapizado en vinil color negro con grosor de 1 mm., hule espuma con densidad de 45 kgs./m³, estructura en marco y brazos de acero con grosor de 1.5 cms., brazos con fundas en vinil color negro, mecanismo de rodilla con sistema reclinable y de bloqueo, piston ejecutivo, base de 26" en aluminio pulido, con rodajas tipo yoyo en nylon, soporta peso de 150 kgs.




NP01-30

CH-002A SILLON EJECUTIVO

Respaldo y asiento tapizado en vinil color negro con grosor de 1 mm., hule espuma con densidad de 45 kgs./m³, estructura en marco y brazos de acero con grosor de 1.5 cms., brazos con fundas en vinil color negro, mecanismo de rodilla con sistema reclinable y de bloqueo, piston ejecutivo, base de 26" en aluminio pulido, con rodajas tipo yoyo en nylon, soporta peso de 150 kgs.



Sillas Ejecutiva



NP01-17

CH-003 SILLON SEMI EJECUTIVO

Respaldo y asiento tapizado en malla flex en color negro, estructura en marco y brazos de acero con grosor de 1.5 cms., brazos con funda en vinil color negro, mecanismo de rodilla con sistema reclinable y de bloqueo, piston ejecutivo, base de 26" en aluminio pulido, con rodajas tipo yoyo en nylon color negro, soporta peso de 150 kgs.



NP01-18


CH-003A SILLON EJECUTIVO

Respaldo y asiento tapizado en malla flex en color negro, estructura en marco y brazos de acero con grosor de 1.5 cms., brazos con funda en vinil color negro, mecanismo de rodilla con sistema reclinable y de bloqueo, piston ejecutivo, base de 26" en aluminio pulido, con rodajas tipo yoyo en nylon color negro, soporta peso de 150 kgs.

2.10



Sillas Ejecutiva



NP01-35

E-500 SILLON EJECUTIVO



NP01-36

E-510 SILLON SEMI EJECUTIVO



Sillas Ejecutiva



NP01-37

E-400 SILLON EJECUTIVO



NP01-38

E-410 SILLON SEMI EJECUTIVO



Sillas Ejecutiva


DIN



DIN-E



DIN-S



DIN-V



NP01-19

DIN-E SILLON EJECUTIVO

Cabecera ajustable, respaldo en malla color negro, asiento tapizado en tela de su elección, hule tipo poliuretano de inyección. Mecanismo ejecutivo de respaldo reclinable y regulador de tensión y cremalleras en asiento todas las partes de plástico son en polipropileno y base en aluminio.

DIMENSIONES:



NP01-20

DIN-S SILLON SEMI EJECUTIVO

Respaldo en malla color negro y asiento tapizado en tela de su elección (consultar catalogo), hule tipo poliuretano de inyección, mecanismo ejecutivo de respaldo reclinable, regulador de tensión y cremallera, todas las partes de plástico son en polipropileno y base en aluminio.



NP01-21

DIN-V SILLON VISITANTE

Respaldo en malla color negro y asiento tapizado en tela de su elección (consultar catalogo), hule tipo poliuretano de inyección, base tipo trineo terminado en cromo con brazos, todas las partes de plástico son en polipropileno.

2.13



Sillas Ejecutiva

BREAK



www.mueblesalbar.com.mx



● ● ● @gruposalbar



NP01-172

BREAK-E SILLON EJECUTIVO

Cabecera ajustable, respaldo en malla color negro y asiento tapizado en variedad de colores (consultar catalogo tapices), hule tipo poliuretano inyectado, mecanismo ejecutivo de respaldo reclinable y regulador de tension, brazos ergonomicos de polipropielno y base ejecutiva en nylon. Todas las partes de plstico son en polipropileno.



NP01-173

BREAK-S SILLON SEMI-EJECUTIVO

Respaldo en malla color negro y asiento tapizado en variedad de colores (consultar catalogo tapices), hule tipo poliuretano inyectado, mecanismo ejecutivo de respaldo reclinable y regulador de tension, brazos ergonomicos de polipropielno y base ejecutiva en nylon. Todas las partes de plstico son en polipropileno.

2.14



Sillas Ejecutiva



NP01-01

M-150 SILLON EJECUTIVO ALTO
Respaldo tubular ovalado cal. 16
terminado en pintura epoxica
texturizada color negro, asiento de
poliuretano inyectado d. 55 kg/m3,
pistón ejecutivo con cubierta
telescópica, base en cromo de 26",
mecanismo ejecutivo inclinable con
regulador de tensión, sistema de
bloqueo y ajuste de altura, brazos
metalicos en cromo

2.15



NP01-02

M-155 SILLON EJECUTIVO



NP01-03

M-160 SILLON VISITANTE

Azucena 14 col. Agricola.
Zapopan, Jalisco.

T. 33-3188-2460
Cel. 33-1918-2457

tendence.mobili.ventas@hotmail.com



NP01-07

**M-75 SILLON EJECUTIVO
BASE CROMADO**

Respaldo de plástico color negro y tapizado en malla con riñonera de polietileno ajustable, únicamente en color negro asiento de aglomerado de 32mm tapizado en variedad de colores, con tapa de polipropileno, hule espuma en asiento de 5 cm, de espesor, pistón ejecutivo, con cubierta telescópica base nylon de 24", brazos polietileno rígido,



2.16



Sillas Ejecutiva



NP01-13

AB-2012 SILLON EJECUTIVO

2.17 Estructura una sola pieza en madera de pino de 19mm, hule espuma en asiento y respaldo de 4.5cm, de espesor, pistón ejecutivo, con cubierta telescópica, base cromada de 26", mecanismo de rodilla "knee-tilt", con palanca de accionamiento y bloqueo del pistón neumático, reclinable con regulador de tensión de la inclinación y palanca de accionamiento y bloqueo para la posición de la



NP01-14

AB-2014 SILLON VISITANTE

Estructura una sola pieza en madera de pino de 19mm, hule espuma en asiento y respaldo de 4.5cm, de espesor, pistón ejecutivo, con cubierta telescópica, base cromada de 26", mecanismo de rodilla "knee-tilt", con palanca de accionamiento y bloqueo del pistón neumático, reclinable con regulador de tensión de la inclinación y palanca de accionamiento y bloqueo para la posición de la inclinación, brazos metálicos cromados con tapiz, variedad de colores.



NP01-22

E-100 SILLON EJECUTIVO PIEL

Casco de madera de pino de 19 mm en una sola pieza, tapizados en fina piel nacional, laterales y posterior en vinil, en colores negro, tinto y café, hule espuma en asiento y respaldo 8 cm, de espesor, pistón ejecutivo, con cubierta telescópica, base nylon de 26", mecanismo ejecutivo, sistema reclinable, mecanismo de bloqueo y ajustable de altura, base poliuretano rígido con alma de acero.



NP01-23

E-120 SILLON VISITANTE PIEL

ESTRUCTUR Casco de madera de pino de 19 mm. en una sola pieza. RESPALDO Y ASIENTO Tapizado en fina piel nacional, laterales y posterior en vinil. ACOJINAMIENTO Hule espuma en asiento de 8 cms. de espesor d.30 Kgs/m³, respaldo de 8 cms. de espesor d.20 kgs/m³. BASE Tubular redondo de 1¼" tipo trineo, con regatones y resbalones de polietileno rígido. BRAZOS Metálicos cromados o

2.18



Sillas Ejecutiva



NP01-24

E-53 SILLON EJECUTIVO

2.19 Respaldo en bastidor de pino de 1", asiento en múltiple de pino de pino de 19mm., tapizados en variedad de colores, hule espuma en asiento de 8 cm, y respaldo de 5cm, de espesor, pistón ejecutivo, con cubierta telescópica, base nylon de 26", mecanismo ejecutivo, sistema reclinable, mecanismo de bloqueo y ajuste de altura, brazos poliuretano rígido con alma de hacer.



NP01-25

E-58 SILLON VISITANTE

ESTRUCTURA Respaldo en bastidor de pino de 1", asiento en múltiple de pino de 19 mm. RESPALDO Y ASIENTO Tapizados en variedad de colores (consultar catalogo tapices) .ACOJINAMIENTO Hule espuma en asiento 8 cms. de espesor d.30 kgs/m³ y respaldo 5 cms. de espesor d.20 kgs/m³. BASE Tubular redondo de 1¼" tipo trineo, con regatones y resbalones de polietileno rígido. BRAZOS Poliuretano rígido con



NP01-26

E-60 SILLON EJECUTIVO ALTO

Casco de madera de pino de 19mm, de una sola pieza, tapizados en variedad de colores, hule espuma en asiento de 8cm y respaldo de 5cm de espesor, pistón ejecutivo, con cubierta telescópica, base nylon de 26", mecanismo de bloqueo y ajuste de altura, brazos en poliuretano rígido con alma de acero



NP01-27

E-70 SILLON EJECUTIVO BAJO

Casco de madera de pino de 19mm, de una sola pieza, tapizados en variedad de colores, hule espuma en asiento de 8cm y respaldo de 5cm de espesor, pistón ejecutivo, con cubierta telescópica, base nylon de 26", mecanismo de bloqueo y ajuste de altura, brazos en poliuretano rígido con alma de acero

2.20



NP01-28

E-80 SILLON VISITANTE

ESTRUCTUR Casco de madera de pino de 19 mm. de una sola pieza. RESPALDO Y ASIENTO Tapizados en variedad de colores (consultar catalogo tapices)
2.21 ACOJINAMIENTO Hule espuma en asiento de 8 cms. de espesor d.30 kgs/m³ y respaldo 5 cms. de espesor d.20 kgs/m³. BASE Tubular redondo de 1¼" tipo trineo, con regatones y resbalones de polietileno rígido. BRAZOS Poliuretano rígido con alma de acero.



NP01-31

E-50 SILLON EJECUTIVO

Estructura tubo redondo de 1" cal 18 terminado en pintura epoxica texturizada, brazos integrados en la estructura con coderas de plástico rígido, pata corrida, respaldo y asiento en base de aglomerado de 16mm., tapizados en variedad de colores, hule espuma de 5cm, de espesor.



Sillas Ejecutiva



NP01-40

M-100 SILLA SECRETARIAL

Estructura plástica tapizada en malla, en variedad de colores (consultar catalogo tapices de malla), asiento de aglomerado de 32 mm. tapizado en variedad de colores (consultar catalogo tapices)hule espuma en asiento 6 cms. de espesor d.24 Kgs/m³. RODAJAS Tipo yoyo de nylon con una resistencia de 80 Kg c/u (400 kg en total) Pistón de gas, Stalibus, con 50,000 ciclos, modelo secretarial, con cubierta telescópica.

NP01-62

M-105 SILLA SECRETARIAL

RESPALDO de estructura plástica tapizada en malla únicamente en color negro, asiento de aglomerado de 12 mm. tapizado en variedad de colores (consultar catalogo tapices), con tapa de polipropileno.Hule espuma en asiento 5 cms. de espesor d.30 Kgs/m³. RODAJAS Tipo yoyo de nylon con una resistencia de 80 Kg c/u (400 kg en total). Pistón de gas, Stalibus, con 50,000 ciclo, modelo

2.22



NP01-42

M-90 SILLA OPERATIVA

RESPALDO Respaldo de estructura plástica tapizada en malla, únicamente en color negro, asiento de aglomerado de 32 mm. tapizado en variedad de colores (consultar catalogo tapices), con tapa de polipropileno **ACOJINAMIENTO** Hule espuma en asiento 6 cms. de espesor d.24 Kgs/m³. **RODAJAS** Tipo yoyo de nylon con una resistencia de 80 Kg c/u (400 kg en total) Pistón de gas, Stalibus, con 50,000

2.23



NP01-41

M-95 SILLA OPERATIVA

RESPALDO estructura plástica tapizada en malla, variedad de colores (consultar catalogo tapices), asiento de aglomerado de 12 mm. tapizado en variedad de colores (consultar catalogo tapices) **ACOJINAMIENTO** Asiento de poliuretano inyectado de 5 cms. espesor d.53 kms/m³. **RODAJAS** Tipo yoyo de nylon con una resistencia de 80 Kg c/u (400 kg en total) Pistón de gas, Stalibus, con 50,000 ciclos,



NP01-54

M-50 SILLA OPERATIVA CB

Asiento en hule espuma 5 cm de espesor tapizado en variedad de colores, respaldo en plastico rigido, tapizado en malla con variedad de colores, piston secretarial con cubierta telescopica, base nylon de 24", mecanismo secretarial con ajuste de altura, cubre solera en plastico.



NP01-55

M-50 SILLA OPERATIVA SB

Asiento en hule espuma 5 cm de espesor tapizado en variedad de colores, respaldo en plastico rigido, tapizado en malla con variedad de colores, piston secretarial con cubierta telescopica, base nylon de 24", mecanismo secretarial con ajuste de altura, cubre solera en plastico. DIMENSIONES:

2.24



NP01-52

M-60E SILLA OPERATIVA CB

RESPALDO de estructura plástica tapizada en malla únicamente en color negro, asiento de aglomerado de 12 mm tapizado en variedad de colores (consultar catalogo tapices), con tapa de polipropileno ACOJINAMIENTO Hule espuma en asiento 5 cms. de espesor d.30 Kgs/m³. Tipo yoyo de nylon con una resistencia de 80 Kg c/u (400 kg en total) Pistón de gas, Stalibus, con 50,000 cliclos, modelo secretarial,

2.25



NP01-53

M-60E SILLA OPERATIVA SB

RESPALDO de estructura plástica tapizada en malla únicamente en color negro, asiento de aglomerado de 12 mm tapizado en variedad de colores (consultar catalogo tapices), con tapa de polipropileno ACOJINAMIENTO Hule espuma en asiento 5 cms. de espesor d.30 Kgs/m³. Tipo yoyo de nylon con una resistencia de 80 Kg c/u (400 kg en total) Pistón de gas, Stalibus, con 50,000 cliclos, modelo secretarial,



Sillas Ejecutiva



NP01-150

0



NP01-151

0



Sillas Ejecutiva



NP01-63

A-05 SILLA SECRETARIAL

:

Asiento y respaldo en plástico rígido tapizados en variedad de colores, con tapa de polipropileno, hule espuma en asiento 4cm, y respaldo 5cm de espesor, pistón de secretarial, con cubierta telescópica, base nylon de 24", mecanismo secretarial, ajuste de altura, con cubre solera en plástico para respaldo

2.27



NP01-66

A-118 SILLA OPERATIVA

RESPALDO Y ASIENTO Diseño ergonómico, asiento en madera de triplay de 12 mm. y respaldo en plástico rígido, tapizados en variedad de colores (consultar catalogo tapices), con tapa de polipropileno. Hule espuma en asiento y respaldo 5 cms. de espesor, asiento d.30 Kgs/m³ y respaldo d.20 kgs/m³ RODAJAS Tipo yoyo de nylon con una resistencia de 80 Kg c/u (400 kg




NP01-68

A-116 SILLA OPERATIVA

Respaldo con diseño ergonómico, asiento en madera de triplay de 12mm y respaldo en plástico rígido, tapizados en variedad de colores, con tapa de polipropileno, acolchamiento espuma de poliuretano inyectado de 55kg/m³, con espesor de 7cm en asiento y respaldo, pistón secretarial, con cubierta telescópica, base nylon de 24", mecanismo secretarial ajuste



Sillas Ejecutiva



NP01-64

A-07 SILLA SECRETARIAL CB

RESPALDO Y ASIENTO Diseño ergonómico, asiento en madera de triplay de 12 mm. y respaldo en plástico rígido, tapizados en variedad de colores (consultar catalogo tapices), con tapa de polipropileno. Hule espuma en asiento 5 cms. de espesor d.30 kgs/m³ y respaldo 3 cms. de espesor d.20 kgs/m³. RODAJAS Tipo yoyo de nylon con una resistencia de 80 Kg c/u (400 kg en total) Pistón de

NP01-65

A-07 SILLA SECRETARIAL SB

RESPALDO Y ASIENTO Diseño ergonómico, asiento en madera de triplay de 12 mm. y respaldo en plástico rígido, tapizados en variedad de colores (consultar catalogo tapices), con tapa de polipropileno. Hule espuma en asiento 5 cms. de espesor d.30 kgs/m³ y respaldo 3 cms. de espesor d.20 kgs/m³. RODAJAS Tipo yoyo de nylon con una resistencia de 80 Kg c/u (400 kg en total) Pistón de

2.28



Sillas Ejecutiva

GA



NP01-15

GA-003A

ESTRUCTURA

2.29 - Marco en respaldo, tubular de acero planchado de 1" cal. 18, doblado en forma ergonomica, travesaños para fijar herraje en tubo planchado de 1" cal. 18 pintado, manerala en la parte posterior para mover el sillón en tubular 1" cal. 18.

RESPALDO Y ASIENTO

- Respaldo en tapiz tensada de vinil en color negro o



NP01-16

GA-003

ESTRUCTURA

- Marco en respaldo, tubular de acero planchado de 1" cal. 18, doblado en forma ergonomica, travesaños para fijar herraje en tubo planchado de 1" cal. 18 pintado, manerala en la parte posterior para mover el sillón en tubular 1" cal. 18.

RESPALDO Y ASIENTO

- Respaldo en tapiz tensada de vinil en color negro o



Sillas Ejecutiva



NP01-137

GA-002A SILLON EJECUTIVO ALTO
Marco de asiento y respaldo en tubular de acero planchado de 1" cal.18 doblado en forma ergonomica, travesaños para fijar herrajes en tubo planchado de 1" cal.18 pintado, manerala en la parte posterior para mover el sillón en tubular de 1" cal.18 RESPALDO Y ASIENTO Tapiz con gajos horizontales en una sola pieza tensada, en vinil color negro. ACOIINAMIENTO Hule esnuma en



NP01-138

GA-002 EJECUTIVO
Marco de asiento y respaldo en tubular de acero planchado de 1" cal. 18, doblado en forma ergonomica, travesaños para fijar herraje en tubo planchado de 1" cal. 18 pintado, manerala en la parte posterior para mover el sillón en tubular 1" cal. 18. RESPALDO Y ASIENTO Tapiz en una sola pieza tensada, en vinil color negro. ACOIINAMIENTO Hule esnuma en



NP01-139

GA-002V



Sillas Ejecutiva

ECOMESH



NP01-129

ECOMESH SILLON EJECUTIVO

2.31

Respaldo en estructura tubular redondo de 3/4 cal. 16 terminado en pintura epoxica tecturizada color negro, hule espuma en asiento de 8 cm de espesor, piston secretarial con cubierta telescopica base en cromo de 25" de 5 puntas, brazos de polietileno rigido, mecanismo ejecutivo, sistema reclinable, mecanismo de bloqueo y ajuste neumatico de altura, respaldos tapizados en color negro, asiento variedad



NP01-140

ECO-200 EJECUTIVO

RESPALDO Y ASIENTO Estructura en madera de pino de 12 mm. en dos piezas. ACOJINAMIENTO Hule espuma de 5 cms. de espesor y tapizado en vinil color negro unicamente. SISTEMA DE ELEVACIÓN Pistón ejecutivo, con cubierta telescópica. BASE Cromo de 24" de 5 puntas, rodajas tipo yoyo de nylon BRAZOS En polipropileno en color negro.



NP01-74

SPIDER

ASIENTO polietileno de alta densidad, con protección UV, insertos ¼-20 x 13 mm., retardante de flama grado UL 94HB, 100% reciclable, colores: Negro, Gris y Azul

Pistón de gas, Stalibus, con 50,000 ciclos, modelo secretarial, con cubierta telescópica. BASE Tubo redondo de 7/8" de 5 puntas, con descansapies integrado, terminado en pintura color aluminio o



NP01-73

STUDIO

ASIENTO En polietileno de alta densidad, con protección UV, insertos ¼-20 x 13 mm., retardante de flama grado UL 94HB, 100% reciclable, colores: Negro, Gris y Azul

RODAJAS Tipo yoyo de nylon con una resistencia de 80 Kg c/u (400 kg en total)

Pistón de gas, Stalibus, con 50,000 ciclos, modelo secretarial, con cubierta telescópica. BASE Nylon de

3.1



NP01-70

PL-21 SILLA SECRETARIAL

Conhca plástica de polipropileno en asiento y respaldo de una sola pieza, pistón secretarial, con cubierta telescópica, base nylon de 24", mecanismo secretarial, ajuste de altura.

COLORES DISPONIBLES:

Negro, amarillo, azul, naranja, verde, rojo y blanco.

3.2



NP01-71

PL-19 A SILLA INDUSTRIAL

Respaldo y asiento en una sola pieza en plástico de polipropileno, pistón cajero, base nylon de 24" y descansa pies de nylon mecanismo secretarial, ajuste de altura (colores : azul, verde, negro y naranja)



NP01-72

PL-19 B SILLA SECRETARIAL

Respaldo y asiento en una sola pieza en plástico de polipropileno, pistón, base nylon de 24" y descansa pies de nylon mecanismo secretarial, ajuste de altura (colores : azul, verde, negro y naranja)

3.3



NP01-96

PL-09 BANCO VISITANTE

3.4 Estructura metálica en tubo de acero redondo de 1" cal.18 con refuerzo en asiento y descansa pies de tubo redondo de 3/4 cal18y soporte en respaldo de tubo redondo de 5/8" cal 18 terminado en pintura epoxica texturizada color negro o aluminio, tapones tipo bola en terminales, hule espuma en asiento 5cm y respaldo 3cm de espesor , base de aglomerado en asiento y respaldo de 1" tapizado en variedad de colores.





NP01-257

L-001 TABURETE LOUNGE 45
 ESTRUCTURA Madera de pino solida de 21 mm. de primera calidad, rafia entretrejida al resorte y bastidor para mayor firmeza, patas de polietileno traingular de 3 cm., parte baja terminada en bonfort, tapizados en variedad de colores (consultar catalogo tapices). ACOGINAMIENTO Hule espuma en asiento de 8 cms. d.20 kg/cm^3



NP01-258


L-005 SILLON LOUNGE 1P
 ESTRUCTURA Madera de pino solida de 21 mm. de primera calidad, rafia entretrejida al bastidor para mayor firmeza, estructura ligada con bandastic #5 entrelazado, patas de polietileno traingular de 3 cm., parte baja terminada en bonfort, tapizados en variedad de colores (consultar catalogo tapices). ACOGINAMIENTO - Hule esnuma en asiento de 8 cms. v



NP01-259

L-006 SILLON LOUNGE 2P
 ESTRUCTURA Madera de pino solida de 21 mm. de primera calidad, rafia entretrejida al bastidor para mayor firmeza, estructura ligada con bandastic #5 entrelazado, patas de polietileno traingular de 3 cm., parte baja terminada en bonfort, tapizados en variedad de colores (consultar catalogo tapices). ACOGINAMIENTO - Hule esnuma en asiento de 8 cms. v

3.5



NP01-118

AE-17 BANCA VISITANTE 2P
 ASIENTO Y RESPALDO Banca TANDEM
 3P, capacidad de 120 kgs. por asiento,
 cuerpo fabricados a base de lamina de
 acero rolado en frio cal. 18, con doble
 curvatura en los extremos, soporte
 horizontal fabricado en perfil
 rectangular de acero rolado en frio cal.
 14, pata y descansa brazos fabricados
 en lamina de acero rolado en frio cal.
 18

NP01-119

AE-17 BANCA VISITANTE 3P
 ASIENTO Y RESPALDO Banca TANDEM
 3P, capacidad de 120 kgs. por asiento,
 cuerpo fabricados a base de lamina de
 acero rolado en frio cal. 18, con doble
 curvatura en los extremos, soporte
 horizontal fabricado en perfil
 rectangular de acero rolado en frio cal.
 14, pata y descansa brazos fabricados
 en lamina de acero rolado en frio cal.
 18

NP01-120

AE-17 BANCA VISITANTE 4P
 ASIENTO Y RESPALDO Banca TANDEM
 4P, capacidad de 120 kgs. por asiento,
 cuerpo fabricados a base de lamina de
 acero rolado en frio cal. 18, con doble
 curvatura en los extremos, soporte
 horizontal fabricado en perfil
 rectangular de acero rolado en frio cal.
 14, pata y descansa brazos fabricados
 en lamina de acero rolado en frio cal.
 18

3.6



AE-19
Banca Visitante

3 PLAZAS



4 PLAZAS



NP01-144

BANCA AE-19 3P USO PESADO


Banca metalica reforzada capacidad de 150 kgs. por asiento, cuerpo fabricados a base de lamina de acero rolado en frio cal. 18, soporte horizontal fabricado en perfil triangular de acero mejorando su refuerzo, rolado en frio cal. 14, pata y descansa brazos fabricados en lamina de acero rolado en frio cal. 18. Asiento y respaldo ensamblados en patas y soporte por medio de anclajes metalicos, soporte horizontal

NP01-145

BANCA AE-19 4P USO PESADO

Banca metalica reforzada capacidad de 150 kgs. por asiento, cuerpo fabricados a base de lamina de acero rolado en frio cal. 18, soporte horizontal fabricado en perfil triangular de acero mejorando su refuerzo, rolado en frio cal. 14, pata y descansa brazos fabricados en lamina de acero rolado en frio cal. 18. Asiento y respaldo ensamblados en patas y soporte por medio de anclajes metalicos, soporte horizontal

3.7



NP01-103

A-290 2P BANCA VISITANTE

3.8 Estructura con travesaños y patas en perfil rectangular de 1 1/2" x 3" cal. 18, soporte de respaldo en tubular oval de 1" cal. 16 terminado en pintura epoxica terturizada color negro, niveladores de 2" de polietileno con tornillo de 5/16 para ajuste de altura, respaldo en polipropileno multiperforado sin tapiz, asiento de huelle espuma de 2cms con tapiz sobre puesto en variedad de colores.

NP01-104

A-290 3P BANCA VISITANTE 157 CM DE LARGO

Estructura con travesaños y patas en perfil rectangular de 1 1/2" x 3" cal. 18, soporte de respaldo en tubular oval de 1" cal. 16 terminado en pintura epoxica terturizada color negro, niveladores de 2" de polietileno con tornillo de 5/16 para ajuste de altura, respaldo en polipropileno multiperforado sin tapiz, asiento de huelle espuma de 2cms con tapiz sobre puesto en variedad de colores.



NP01-109

A-135 BANCA VISITANTE 2 PLAZAS

Estructura con travesaños y patas en perfil rectangular de 1 1/2" x 3" cal. 18, soporte de respaldo en tubular oval de 1" cal. 16 terminado en pintura epoxica terturizada color negro, niveladores de 2" de polietileno con tornillo de 5/16 para ajuste de altura, respaldo tapizado, asiento de huelle espuma de 2cms con tapiz sobre puesto en variedad de colores.



NP01-110

A-135 BANCA VISITANTE 3 PLAZAS

Estructura con travesaños y patas en perfil rectangular de 1 1/2" x 3" cal. 18, soporte de respaldo en tubular oval de 1" cal. 16 terminado en pintura epoxica terturizada color negro, niveladores de 2" de polietileno con tornillo de 5/16 para ajuste de altura, respaldo en tapizado, asiento de huelle espuma de 2cms con tapiz sobre puesto en variedad de colores.

3.9



NP01-111

A-145 2P BANCA VISITANTE

Estructura con travesaños y patas en perfil rectangular de 1 1/2" x 3" cal. 18, soporte de respaldo en tubular oval de 1" cal. 16 terminado en pintura epoxica terturizada color negro, niveladores de 2" de polietileno con tornillo de 5/16 para ajuste de altura, Asiento y respaldo en polipropileno color negro y azul .

3.10



NP01-112

A-145 3P BANCA VISITANTE

Estructura con travesaños y patas en perfil rectangular de 1 1/2" x 3" cal. 18, soporte de respaldo en tubular oval de 1" cal. 16 terminado en pintura epoxica terturizada color negro, niveladores de 2" de polietileno con tornillo de 5/16 para ajuste de altura, Asiento y respaldo en polipropileno color negro y azul .



NP01-113

PL-15 2P BANCA VISITANTE

Estructura con travesaños y patas en perfil rectangular de 1 1/2" x 3" cal. 18, soporte de respaldo en tubular redondo 5/8 cal. 18 en forma de "U" terminado en pintura epoxica terturizada color negro, niveladores de 2" de polietileno con tornillo de 5/16 para ajuste de altura, Asiento y respaldo en concha de polipropileno color negro, azul , verde y naranja



NP01-114

PL-15 3P BANCA VISITANTE

Estructura con travesaños y patas en perfil rectangular de 1 1/2" x 3" cal. 18, soporte de respaldo en tubular redondo 5/8 cal. 18 en forma de "U" terminado en pintura epoxica terturizada color negro, niveladores de 2" de polietileno con tornillo de 5/16 para ajuste de altura, Asiento y respaldo en concha de polipropileno color negro, azul , verde y naranja

3.11



NP01-116

AB-400 2P BANCA VISITANTE

3.12 Estructura en tubo redondo de 1" cal.18 terminado en pintura epoxica terturizada color negro, brazos integrados en la estructura, respaldo y asiento con base de aglomerado de 16 mm, tapizados en tela variedad de colores, hule espuma en asiento de 5cm y respaldo de 3 cm.



NP01-117

AB-400 3P BANCA VISITANTE

Estructura en tubo redondo de 1" cal.18 terminado en pintura epoxica terturizada color negro, brazos integrados en la estructura, respaldo y asiento con base de aglomerado de 16 mm, tapizados en tela variedad de colores, hule espuma en asiento de 5cm y respaldo de 3 cm.



Sillas Escolar



- AZUL
- NARANJA
- AMARILLO
- VERDE
- ROJO

PUPITRE
PL-825



NP01-339

PL-11 PUPITRE EN CONCHA PLASTICA DE 1 SOLA PIEZA CON PALETA DE MELAMINA O POLICARBONATO. ESTRUCTURA COLOR NEGRO.

Estructura tubo redondo de 1" cal 18, con refuerzo de tubo de acero redondo de 3/4" cal. 18 y tubo redondo de 5/8" cal.18, pintura epoxica texturizada color negro, concha en polipropileno de alta densidad tapon redondo tipo bola color negro canastilla carilla de acero nuldido



NP01-340

PL-820 PUPITRE ESCOLAR Estructura tubo redondo de 1" cal 18, con refuerzo de tubo de acero redondo de 3/4" cal. 18 y tubo redondo de 5/8" cal.18, pintura epoxica texturizada color negro, concha en polipropileno sin tapiz, colores negro, azul y naranja, regatones en polietileno de alta densidad tapon redondo tipo bola color negro, canastilla varilla de acero pulido de 1/2" soldada paleta en melamina



NP01-351

PL-825 PUPITRE ESCOLAR MINI Estructura tubo de acero redondo de 1" cal. 18 con refuerzo de tubo de acero redondo de 3/4" cal. 18 y tubo de acero redondo de 5/8" cal. 18 y soleras de 1/8"x3/4", soldados con micro alambre, pintura epoxica texturizada color negro. Respaldo y asiento una sola pieza en polipropileno rigido sin tapiz, diseño ergonomico, fijacion por pijas HI-Fast. Regatones en nolielieno de alta

4.1



4.2



NP01-353

PL-100 PUPITRE ESCOLAR

Estructura tubo de acero redondo de 7/8" cal. 18 en patas y paleta con solera de 3/4"x1/8", soporte en tubo cuadrado de 3/4" en cal. 18, pintura epoxica texturizada color negro y aluminio. Respaldo y asiento una sola pieza en polipropileno rigido sin tapiz, diseño ergonómico, fijacion por pijas HI-Fast. Tapon en polipropileno de alta densidad tapon especial en color negro. Paleta material HDPE Virgen, en resina que cumple con propiedad antinflama grado UL94HB, 100% reciclable, faciles de limpiar, tanto en la superficie como en la cara posterior, por carecer de reticula donde se acumula suciedad, color negro.



NP01-339

PL-11 PUPITRE EN CONCHA PLASTICA DE 1 SOLA PIEZA CON PALETA DE MELAMINA O POLICARBONATO. ESTRUCTURA COLOR NEGRO.

Estructura tubo redondo de 1" cal 18, con refuerzo de tubo de acero redondo de $\frac{3}{4}$ " cal. 18 y tubo redondo de $\frac{5}{8}$ " cal.18, pintura epoxica texturizada color negro, concha en polipropileno de alta densidad tapon redondo tipo bola color negro, canastilla carilla de acero pulido de $\frac{1}{4}$ " soldada, paleta en melamina color negro de 19mm, de grosor con canto rigido de pvc.



4.3



NP01-332

ST-01 SC SILLA ESCOLAR SIN CANASTILLA

Estructura tubo redondo de 1" cal 18, pintura epoxica texturizada, color negro, concha de polipropileno en colors negro, azul y naranja, regaton en polietileno de alto impacto tipo bola internos color negro, canastilla en acero pulido de ¼" soldada.

4.4



NP01-334

ST-03 SC SILLA ESCOLAR

Estructura tubo redondo de 1" cal 18, pintura epoxica texturizada, color negro, concha de polipropileno en colores negro, amarillo, azul, naranja, verde, rojo y blanco regaton en polietileno de alto impacto tipo bola internos color negro.



Sillas Escolar



PUPITRES ESCOLARES

Regreso a Clases
CON

ALBAR



NP01-335

PL-13 SILLA ESCOLAR
Estructura tubo redondo de 1" cal 18, pintura epoxica texturizada, color negro, concha de polipropileno sin tapiz, en colores negro, azul y naranja, regaton en polietileno de alto impacto tipo bola internos color negro.



NP01-336

PL-15 SILLA ESCOLAR
ESTRUCTURA Tubular redondo de 1" cal. 18, pintura epoxica texturizada, color negro.
RESPALDO Y ASIENTO Asiento y respaldo en una sola pieza de polipropileno sin tapiz.
REGATONES En polietileno de alto impacto tipo bola



NP01-337

PL-17 SILLA KINDER
ESTRUCTURA Tubular redondo de 5/8" cal. 18, pintura epoxica texturizada, color negro.
RESPALDO Y ASIENTO Asiento y respaldo en una sola pieza de polipropileno sin tapiz.
REGATONES En polietileno de alto impacto tipo bola internos color negro

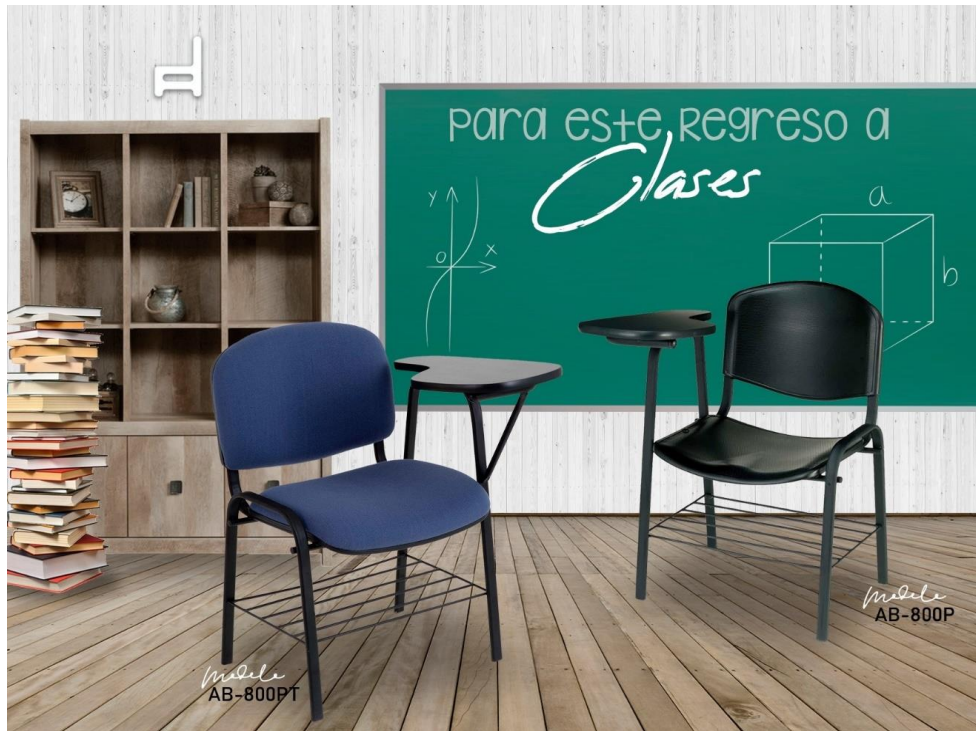


NP01-338

PL-18 SILLA PREESCOLAR
ESTRUCTURA Tubular redondo de 5/8" cal. 18, pintura epoxica texturizada, color negro.
RESPALDO Y ASIENTO Asiento y respaldo en una sola pieza de polipropileno sin tapiz.
REGATONES En polietileno de alto impacto tipo bola



Sillas Escolar



NP01-345

AB-800 PUPITRE ESCOLAR
 ESTRUCTURA Tubo ovalado de 1" cal. 18 combinado tubo redonde de 5/8" cal. 18, pintura epoxica texturizada color negro. RESPALDO Y ASIEN TO Madera de aglomerado de 19 mm. tapizado, fijacion por pijas. ACOJINAMIENTO Hule espuma en asiento y respaldo de 5 cm. de espesor, asiento d.30 kgs/m³ y repaldo d.20 kgs/m³ REFATONE En nolietileno de

NP01-346

AB-800 PT PUPITRE ESCOLAR
 Estructura tubo eliptico de 1" cal 18 en patas y cal 16 en soporte de respaldo, terminada en pintura epoxica texturizada color negro, tapas de polipropileno en asiento y respaldo, tapizados en tela, acojinados con hule espuma, en respaldo de 5mm, de espesor y densidad 20 kg/m³, asiento de 5mm de espesor y densidad 20kg/m³ repatones en nolietileno de

NP01-347

AB-810 M PUPITRE ESCOLAR
 ESTRUCTURA Tubo ovalado de 1" cal. 18 en patas y cal. 16 en soporte de respaldo, terminada en pintura epoxica texturizada color negro, con soporte en asiento de tubo redondo de 5/8" cal. 18. RESPALDO Y ASIEN TO Plastico de polipropileno en asiento y respaldo, tapizado en variedad de colores (consultar catalog tapices), con tapa de elastico de nolirronileno en respaldo v

4.6

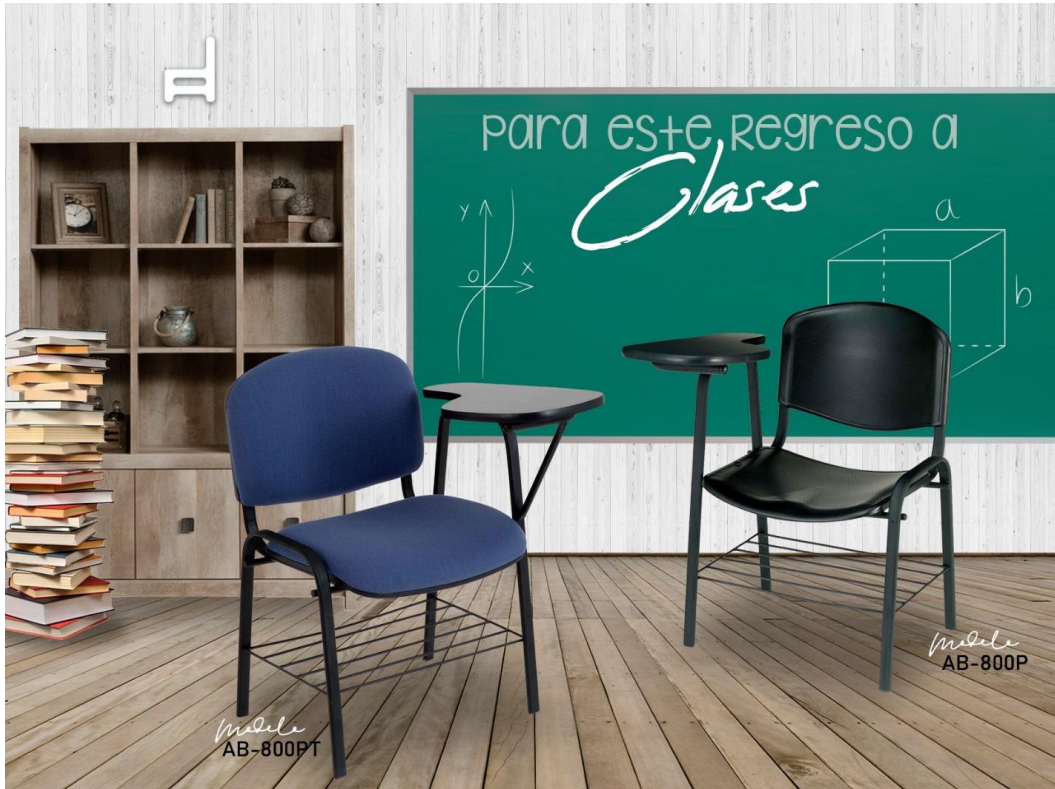
Azucena 14 col. Agricola.
 Zapopan, Jalisco.

T. 33-3188-2460
 Cel. 33-1918-2457

tendence.mobili.ventas@hotmail.com



Sillas Escolar



NP01-348

AB-800 P PUPITRE ESCOLAR

Estructura tubo ovalado de 1" cal 18 en patas y cal 16 en soporte de respaldo, terminado en pintura epoxica texturizada color negro, respaldo y asiento en polipropileno, sin tapiz, colores negro y azul, regatones en polietileno de alto impacto color negro, canastilla varilla de acero pulidode 1/4" soldada, paleta en melamina de 19mm en color negro, con canto tipo T en PVC.



NP01-349

AB-805 M PUPITRE ESCOLAR

Tubo ovalado de 1" cal 18 en patas y cal 16 en soporte de respaldo, terminado en pintura epoxica texturizada color negro, con soporte en asiento de tubo redondo de 5/8" cal 18, respaldo y asiento con diseño ergonómico en polipropileno colores negro y azul, canastilla en varilla de acero pulido de 1/4", paleta en lamina de acero cal 20, terminado en pintura epoxica color negro.

4.7



4.8



NP01-341

PS-40 PUPITRE ESCOLAR

Estructura tubular cuadrado $\frac{3}{4}$ " cal. 18 con soporte de paleta tubo de 1" cal. 18, refuerzo tubo $\frac{5}{8}$ cal. 18, pintura epoxica texturizada color negro, respaldo y asiento de pino natural de 1ª, calidad 16mm terminado en barniz resistente, sin tapiz, canastilla de acero pulido de $\frac{1}{4}$ " soldada, paleta de pino natural de 1ª, calidad 16mm, terminado en barniz resistente.



Sillas Escolar



NP01-342

SS-30 SILLA SECUNDARIA ESTRUCTURA Tubular cuadrado 3/4" cal. 18, pintura epoxica texturizada color negro. RESPALDO Y ASIEN TO Multiplay de pino natural de 1a. calidad 16 mm., terminado en barniz resistente, sin tapiz. sujecion de

NP01-343

SP-20 SILLA PRIMARIA ESTRUCTURA Tubular cuadrado 3/4" cal. 18, pintura epoxica texturizada color negro. RESPALDO Y ASIEN TO Multiplay de pino natural de 1a. calidad 16 mm., terminado en barniz resistente, sin tapiz, sujecion de asiento v respaldo con

NP01-344

SK-10 SILLA KINDER ESTRUCTURA Tubular cuadrado 3/4" cal. 18, pintura epoxica texturizada color negro. RESPALDO Y ASIEN TO Multiplay de pino natural de 1a. calidad 16 mm., terminado en barniz resistente sin tapiz, sujecion de asiento v respaldo con

NP01-350

AB-807 M BANCO ESCOLAR Estructura tubo redondo de 7/8" cal 18 descansa pies con tubo redondo de 5/8 cal 18, pintura epoxica en color negro, asiento en madera de pino natural de 1ª calidad de 16mm, terminado en barniz resistente. regatones