

# 3Shape TRIOS

Go Beyond on your digital journey



3shape 

# Todo empieza con una gran experiencia de escaneo

Si usted es un recién llegado digital que busca comenzar con un escáner de nivel básico fácil de usar o una consulta totalmente digital lista para adoptar herramientas con el fin de llevar sus restauraciones al siguiente nivel, la innovación de 3Shape TRIOS® le permite ofrecer siempre el cuidado superior del paciente.



## 34 estudios de precisión independientes informan de la superioridad estadística con TRIOS

Los artículos de International Journal confirman los resultados significativos de alta precisión en favor de TRIOS en comparación con los escáneres intraorales convencionales y otros.<sup>1</sup>



## Tecnología de AI Scan para un escaneo simplificado

Elimina los tejidos blandos innecesarios en el escaneo, lo que facilita el escaneo.



## Innovación inalámbrica para mayor comodidad y facilidad

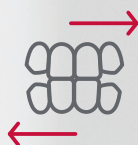
La primera opción de escáner inalámbrico del mundo que le permite escanear sin restricciones por cables, optimizando la comodidad para usted y sus pacientes, y facilitar el escaneo.





CELLERANT  
**BEST OF CLASS**  
TECHNOLOGY AWARD

**7 TIME WINNER**



**TRIOS Patient Specific Motion para perfeccionar sus restauraciones**

Registre una serie de posiciones de mordida diferentes y utilice la oclusión dinámica como referencia al diseñar la indicación.

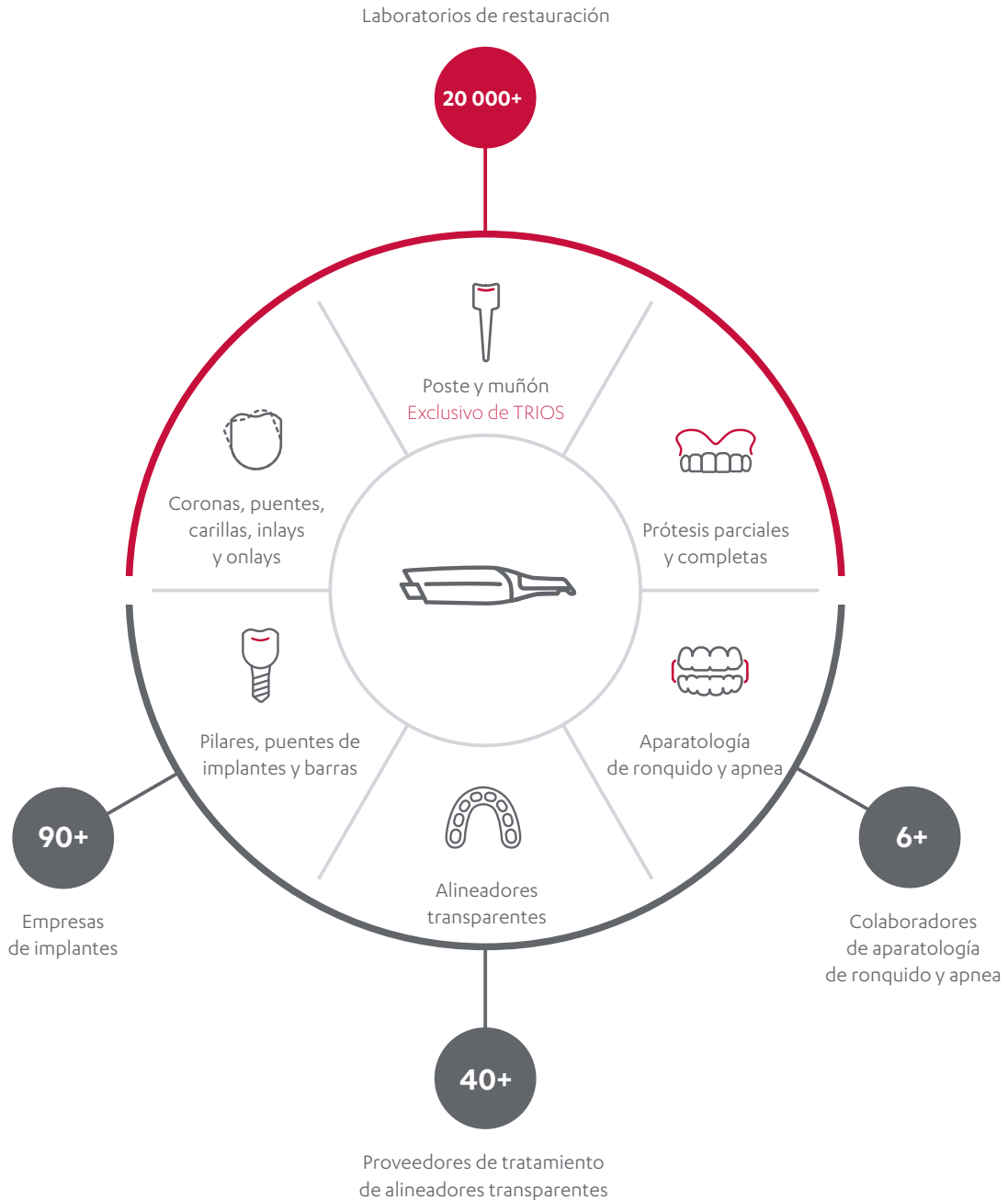


**Colores realistas y toma de color para mejorar el compromiso del paciente**

Cree impresiones digitales de alta calidad en colores reales y aplique la toma de color fiable para evaluar el tratamiento y activar el diálogo de calidad con los pacientes.

# Acceda a opciones de tratamiento sin igual

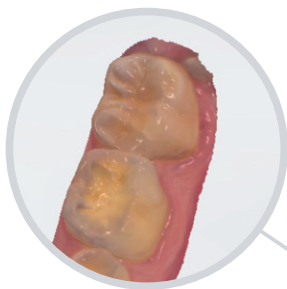
Potencie su consulta con el amplio, siempre creciente y abierto ecosistema de 3Shape TRIOS®. Con la integración total a sus socios preferidos para todas las indicaciones, usted puede asegurar las mejores y más rentables opciones para su negocio.



# Habilite los cuidados preventivos con **monitoreo y herramientas de diagnóstico**

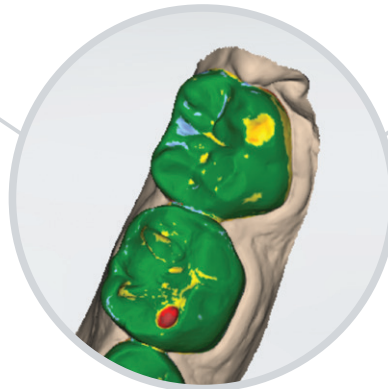
## 3Shape TRIOS® Patient Monitoring para cuidados preventivos

Escanee a cada paciente regularmente en cada visita para rastrear con precisión los cambios en los dientes e identificar las condiciones dentales más pronto. Comparta información visual con los pacientes utilizando los colores para mostrar la cantidad de cambios.



Escaneo básico

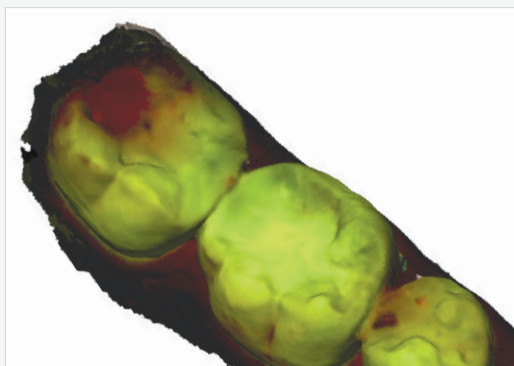
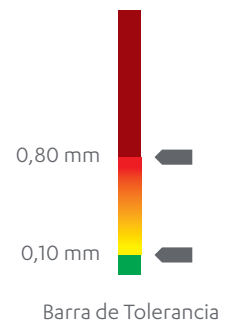
Progreso del desgaste erosivo debido a las bebidas ácidas mapeado y visualizado en una superposición de escaneos tomados durante un año.



**Mapa de diferencias:**  
Comparación del escaneo básico y el escaneo de seguimiento



Escaneo de seguimiento



## Ayuda diagnóstica de la caries para la detección temprana y la intervención oportuna de sospecha de caries interproximal

Identifique posible caries interproximal con la tecnología fluorescente incorporada de TRIOS 4 y nuevos datos codificados por colores, con la próxima opción de realizar simultáneamente un escaneo 3D estándar y escaneo de caries interproximal en un solo barrido. Muestre los resultados a sus pacientes para ayudarles a entender la necesidad de cualquier tratamiento recomendado.

# Entusiame a los pacientes y aumente la aceptación del tratamiento

De vida a los resultados esperados del tratamiento con 3Shape TRIOS® MOVE®+ y aplicaciones impresionantes de TRIOS.

## TRIOS MOVE+

### Obtenga un nuevo nivel de compromiso de los pacientes

Entusiame a sus pacientes mostrando sus escaneos y los diseños del tratamiento, de cerca en la nueva pantalla grande de 15,6 pulgadas.

### Experimente una gran ergonomía

Disfrute de la facilidad de siempre poder colocar la configuración en el lugar correcto asegurando una comodidad óptima tanto para usted como para su paciente. Además, nuevo puerto USB 2.0 integrado en la parte posterior para facilitar la importación/exportación de datos para la planificación del tratamiento.




reddot award 2019  
winner



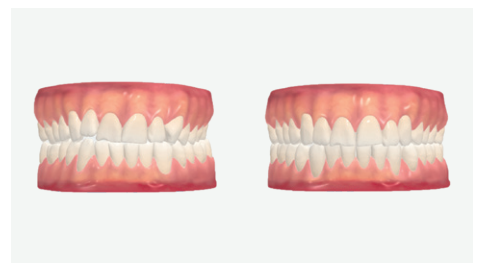
**Muestre a los pacientes su futura sonrisa con 3Shape Smile Design**

Tome una foto de la cara de su paciente y diseñe su bonita nueva sonrisa en pocos minutos. Comparta los resultados fotorrealistas con su paciente para impresionarlo y aumentar la aceptación del tratamiento.



**Haga crecer los tratamientos de ortodoncia con 3Shape TRIOS® Treatment Simulator**

Escanee a su paciente y muestre su dentición actual en comparación con los resultados propuestos del tratamiento de ortodoncia para obtener una aprobación mayor del caso.



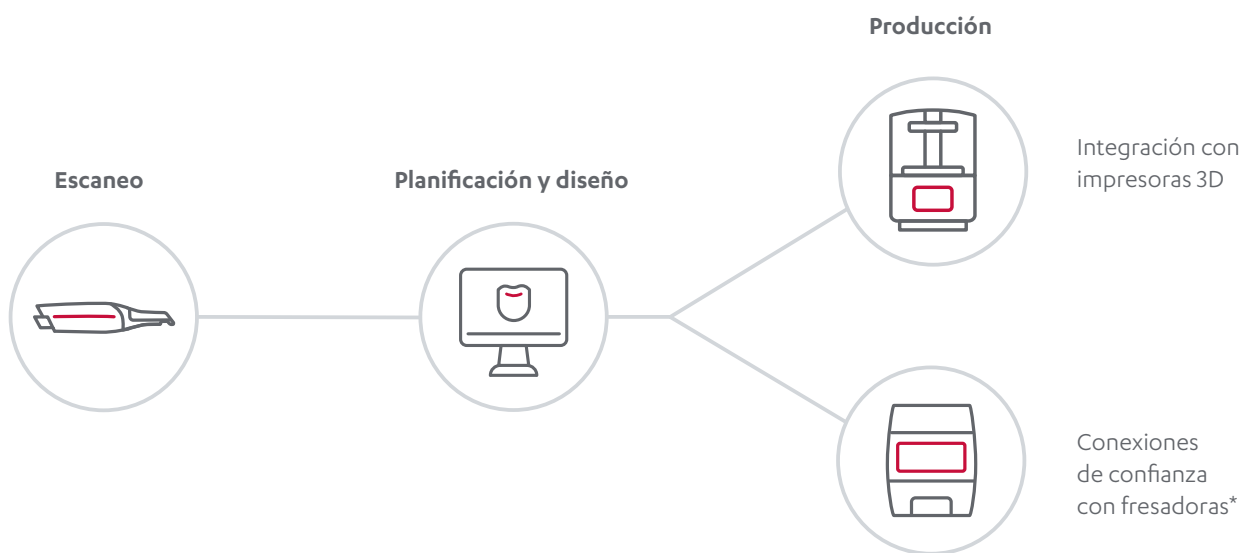
---

*"La posibilidad de ver como podría ser mi sonrisa, era muy emocionante. Ahora tengo la sonrisa que vi en TRIOS Smile Design. No me lo puedo creer."*

**Samantha Morra, paciente**  
Nueva York, EE. UU.

# Haga crecer su negocio **produciendo de manera interna** con las aplicaciones de 3Shape TRIOS Studio

El sistema abierto de 3Shape incluye las aplicaciones de 3Shape TRIOS® Studio con integración perfecta, conexiones confiables con las principales fresadoras de terceros y compatibilidad con todas las impresoras 3D. Esto le permite hacer más, obtener rentables opciones de producción interna y superar las expectativas de los pacientes.



---

*"Ofrecer la odontología el mismo día y una cirugía menos invasiva me permite proporcionar una gran experiencia del tratamiento al paciente y obtener un mayor control."*

**Dr. Simon Kold**  
Herning, Dinamarca

Referencia  
\* En TRIOS Design Studio, también hemos habilitado Conexiones de confianza a las mejores fresadoras, lo que facilita aún más el fresado de sus componentes.



### **3Shape TRIOS Design Studio®**

Diseñe y produzca una amplia gama de restauraciones, incluidos coronas atornilladas y estándar, inlays, onlays, carillas y puentes de tres unidades.



### **3Shape Implant Studio®**

Planifique las posiciones de implantes, diseñe y fabrique guías quirúrgicas personalizadas y coronas atornilladas temporales en un flujo de trabajo.



### **3Shape Splint Studio**

Diseñe y produzca férulas, protectores nocturnos y bucales con un flujo de trabajo guiado, rápido e intuitivo.



### **3Shape Clear Aligner Studio**

Acceda a una solución completa que le permite diseñar y producir alineadores transparentes en su clínica con un potencial de alta rentabilidad.



### **3Shape Indirect Bonding Studio**

Planifique la colocación de brackets, diseñe y produzca medios de transferencia para el cementado indirecto.

# Apropiado para cada consulta

Configure y equipe su 3Shape TRIOS® según sus necesidades y su presupuesto.

## 1. Elija su escáner



**TRIOS 3 Basic**



**TRIOS 3 con cable**



**TRIOS 3 Wireless**



**TRIOS 4**  
Combinado inalámbrico  
y con cable

## 2. Seleccione su configuración



**MOVE+**

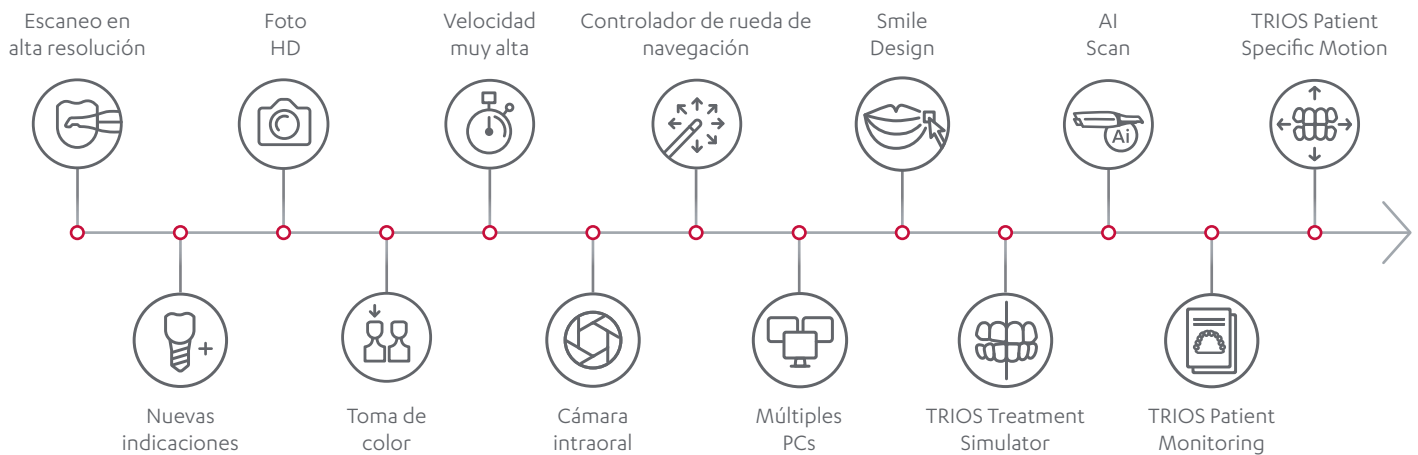


**Pod**

		TRIOS 4	TRIOS 3	TRIOS 3 Basic
<b>Características del escáner</b>	Inalámbrico	✓	✓	N/D
	AI Scan	✓	✓	✓
	Precisión de 3Shape	✓	✓	✓
	Colores realistas y toma de color	✓	✓	✓
	Formato de salida	DCM y STL	DCM y STL	DCM y STL
	Puntas inteligentes	✓	N/D	N/D
	Ayuda en el diagnóstico de la caries	✓	N/D	N/D
<b>Software y aplicaciones</b>	TRIOS Patient Monitoring	✓	✓	Actualización a TRIOS 3
	TRIOS Treatment Simulator	✓	✓	Actualización a TRIOS 3
	3Shape Smile Design	✓	✓	Actualización a TRIOS 3
	TRIOS Patient Specific Motion	✓	✓	Actualización a TRIOS 3
	Aplicaciones Studio	Opción de complemento	Opción de complemento	Opción de complemento

# Prepare para el futuro su 3Shape TRIOS con 3Shape CliniCare

Obtenga actualizaciones, soporte técnico online, formación y mucho más en una paquete simple que le garantiza que siempre está equipado para el máximo rendimiento clínico.



## Comparta y aprenda con la 3Shape Community

Conecte con sus colegas digitales de 3Shape en todo el mundo, acceda a materiales de formación, muestre su mejor trabajo y aprenda cómo sacar el máximo provecho de su solución 3Shape TRIOS®.

Empiece hoy mismo en [community.3shape.com](https://community.3shape.com).



### Referencias

<sup>(1)</sup> 34 estudios in vivo e in vitro (entre 2015 y 2018). Datos en archivos. <https://www.3shape.com/en/case-studies>.  
Para obtener información adicional, póngase en contacto con: [ClinicalAffairs@3shape.com](mailto:ClinicalAffairs@3shape.com)

# Acerca de 3Shape

3Shape está cambiando la odontología junto con profesionales del sector dental de todo el mundo desarrollando innovaciones que proporcionan cuidados dentales muchos mejores a los pacientes. Nuestra cartera de escáneres 3D y soluciones de software CAD/CAM para el sector dental incluye el escáner intraoral TRIOS® de 3Shape galardonado en varias ocasiones, el nuevo escáner 3Shape XI® CBCT, así como soluciones de software de escaneo y diseño, todos ellos líderes en el mercado para laboratorios y consultas dentales.

Dos estudiantes graduados fundaron 3Shape en la capital de Dinamarca en el año 2000. Hoy en día, empleados de 3Shape prestan servicios a clientes en más de 100 países desde las oficinas que tiene 3Shape distribuidas por todo el mundo. Los productos y las innovaciones de 3Shape continúan desafiando los métodos tradicionales, para que los profesionales de la odontología puedan tratar a más personas de manera más eficaz.



[www.dmicadcam.com](http://www.dmicadcam.com)  
f @ /dmicadcam  
[ventas@dmicadcam](mailto:ventas@dmicadcam)  
T. 800 801-3368

82602766 3Shape TRIOS 2020 Broch ES

© 3Shape A/S, 2020. Reservados todos los derechos.  
El nombre y el logotipo de 3Shape y/u otras marcas comerciales mencionadas en este documento son marcas comerciales de 3Shape A/S, registradas en UE y en otros países.

3shape 