



MOTOCARRO Industrial

Mi negocio en movimiento

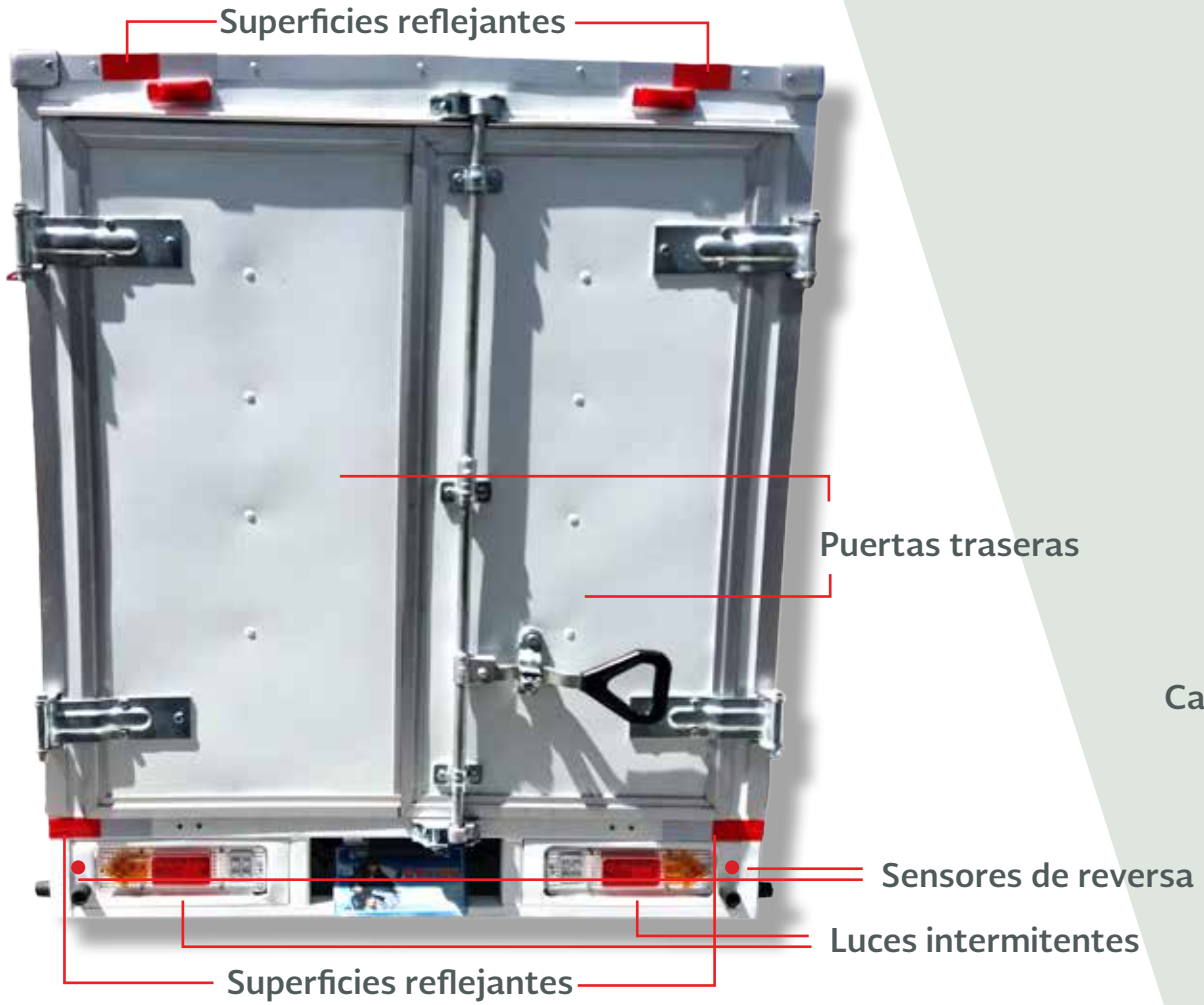


MOTOCARROS del Bajío

Mi negocio en movimiento

Ideal para reparto, carga y descarga de producto, de apariencia más robusta y para trabajo pesado. Cuenta con puertas traseras tipo bandera para maximizar tu volumen de carga.

ESPECIFICACIONES DE EQUIPAMIENTO



Bisagras industriales



Caja de 1.70 largo x 1.25 ancho x.1.25 de alto



Manija de seguridad

LA MEJOR ILUMINACIÓN



Faro de led



Plafones de alta luminosidad



Calaveras de led



Direccionales de led



Suspensión trasera con muelles + Resorte helicoidal + Amortiguador hidráulico

FÁCIL Y SEGURO DESPLAZAMIENTO

Ventilador auxiliar



Suspensión delantera reforzada



Llantas 5x12 de trabajo pesado y diferencial reforzado de 5 birlos





Tablero iluminado con display de proximidad y medidor de gasolina



Potente motor 200 C.C.



Batería de 20 amperes





Soportes de alta resistencia

EQUIPAMIENTO PREMIUM



ALTA CALIDAD EN FABRICACIÓN DE CHASIS



ALTO IMPACTO VISUAL



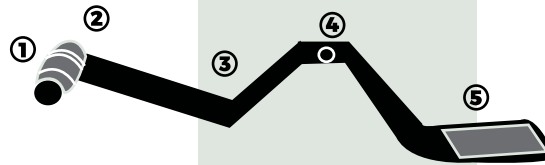
PUBLICIDAD MÓVIL
PARA EXHIBIRTE

MANDOS Y TESTIGOS EN TABLERO
de fácil operación con materiales antiderrapantes en puños, pedales e interruptores. Cuenta con un tablero con velocímetro, tacómetro, contador de kilómetros y odómetro de viaje además de un medidor de combustible, alerta de direccionales, luz alta e indicador de marcha.



CAJA DE VELOCIDADES ESTÁNDAR NO CÍCLICA

que evita el cambio de marchas no deseadas, daños a la caja y pérdidas de control de la unidad, te ofrece un seguro de secuencia en transmisión.



Visibilidad en cabina con un **PARABRISAS INASTILLABLE DE 6 MM** grado automotriz, no empañable con plumilla limpiadora.



SISTEMA DE FRENADO

reducirá de manera controlada y eficiente la velocidad de la unidad, desde disminución progresiva hasta en frenadas súbitas o de emergencia. Consiste en frenos de tambor en las 3 ruedas del tipo interno de expansión con balatas de asbesto. Activación trasera mediante pedal con textura antiderrapante, activación delantera con mango ergonómico.



FRENO DE MANO CON MANGO ANTIDERRAPANTE

permite el bloqueo de las llantas traseras mientras la unidad se encuentra detenida, evitarás con esto desplazamientos no deseados.



ILUMINACIÓN LED

para una eficaz señalización para maniobras de giro y reversa con máxima visibilidad en todas las condiciones de visibilidad. Se encuentra la unidad equipada con calaveras con direccional, luz de reversa, luz de freno y cuartos, direccionales LED delanteras y faros LED. Con cinta reflejante en parte trasera y costados de la plataforma.



LLANTAS 5X12

con una carga máxima unitaria de 487 kg, rango de carga D de 4 capas, con certificación CCC, con cámara te brindará una maniobrabilidad y adherencia en condiciones de velocidad y carga correspondiente al vehículo. Con rin estandar 3.50b 5 birlos que te ofrecerá una mayor estabilidad, reduciendo el riesgo de aflojamiento de tuercas con una mejor sujeción de la flecha de transmisión mejorando el manejo en condiciones de carga pesada.



EQUIPAMIENTO DE SEGURIDAD

ESPEJOS RETROVISORES LATERALES
de 11.5 x 16.5 con luneta convexa con mayor visibilidad y percepción de alrededores, reduciendo con esto puntos ciegos al conducir.

SWITCH DE ENCENDIDO CON LLAVE
Evita el apagado/encendido no intencional de la unidad

CONTROL DE ACELERACIÓN EQUIPADO
con chicote de acelerador con guías de sujeción.

DISPOSITIVOS DE ADVERTENCIA
con luces intermitentes de precaución para incrementar la visibilidad en situaciones potencialmente riesgosas.

DISPOSITIVOS DE DIRECCIÓN
con horquilla delantera hidráulica reforzada, con resorte helicoidal. Con esto lograrás la conducción más estable y evitarás el comportamiento oscilatorio de dirección.



REFACCIONES



Contamos con las refacciones originales con entrega inmediata.



Asesoría técnica / capacitación relacionada con intercambio de piezas y detección de fallas.

MOTOR	
TIPO	DY163FML 4 TIEMPOS
DESPLAZAMIENTO	200 C.C.
NO. DE CILINDROS	MONOCILINDRICO 2 VÁLVULAS
POTENCIA	15.6 HP @ 7500 RPM
TORQUE	14.6 N*m @ 5500 RPM
BUJIA	D8RC
ENFRIAMIENTO	AIRE
ALIMENTACIÓN DE COMBUSTIBLE	CARBURADOR

SISTEMA ELÉCTRICO	
BATERÍA	12 V 20 AMPERES
ILUMINACIÓN	LED
ARRANQUE	ELÉCTRICO Y DE PATADA
TIPO DE ENCENDIDO	ELECTRÓNICO CDI

RODADO	
RINES	12 "
LLANTAS	5X12 HEAVY DUTY
LLANTA DE REFACCIÓN	5X12 HEAVY DUTY

CHASIS	
TIPO	REFORZADO MONOPIEZA
MATERIAL	ACERO Q195 2.5MM

TRANSMISIÓN	
TRACCIÓN	TRASERA, DIFERENCIAL REFORZADO 5 BIRLOS Y FLECHA
CAJA	MANUAL 5 VELOCIDADES Y CAJA DE REVERSA
DIRECCIÓN	MANUBRIO

SUSPENSIÓN	
DELANTERA	HORQUILLA TELESCÓPICA CON RESORTE HELICOIDAL
TRASERA	MUELLES DE CARGA, AMORTIGUADOR HIDRÁULICO Y RESORTE HELICOIDAL

FRENOS	
DELANTERO	TAMBOR
TRASEROS	TAMBOR
FRENO DE MANO	BLOQUEO MANUAL

DIMENSIONES	
LARGO	315 CM
ANCHO	125 CM
ALTO	135 CM
TAMAÑO DE PLATAFORMA	170 X 125 CM
DISTANCIA ENTRE EJES	275 CM

PESO SECO	450 KG
CAPACIDAD DE CARGA	500 KG
CAPACIDAD DE COMBUSTIBLE	12 LT
RENDIMIENTO DE COMBUSTIBLE	26 KM/LT*

**La información sobre rendimiento de combustible se refiere al valor que se obtuvo en condiciones controladas de laboratorio, que pueden no ser reproducibles ni obtenerse en condiciones y hábitos de manejo convencional, debido a condiciones climatológicas, combustible, condiciones topográficas y otros factores.



Inversión \$76,300

Con una entrega de 15 días.
Trabajamos con el 50% de anticipo y el resto a la
orden de embarque.
Aceptamos cualquier tarjeta de crédito.

MOTOCARROS
del Bajío

Mi negocio en movimiento



Cerrada Comerciantes #200-A,
Col. Parque Industrial Chichimeco,
Jesús María Aguascalientes. C.P. 20900

Teléfono: (449) 915-72-36 / 377-9088
Nextel: 271-33-14 / 271-31-44

MOTOCARROS del Bajío

Mi negocio en movimiento