





PATÍN HIDRÁULICO ESTÁNDAR 27" X 48"



WWW.MONTACARGAS-RAMIREZ.COM

PATÍN HIDRÁULICO 5 TONELADAS 27" X 48"



WWW.MONTACARGAS-RAMIREZ.COM

PATÍN HIDRÁULICO ANCHO 33" X 48"



WWW.MONTACARGAS-RAMIREZ.COM

PATÍN HIDRÁULICO PERFIL BAJO 27" X 48"



WWW.MONTACARGAS-RAMIREZ.COM

PATÍN HIDRÁULICO PERFIL EXTRABAJO 27" X 48"



WWW.MONTACARGAS-RAMIREZ.COM

PATÍN HIDRÁULICO DE BÁSCULA




WWW.MONTACARGAS-RAMIREZ.COM

PATÍN HIDRÁULICO DE TIJERA




WWW.MONTACARGAS-RAMIREZ.COM

PATÍN HIDRÁULICO GALVANIZADO




WWW.MONTACARGAS-RAMIREZ.COM

PATÍN HIDRÁULICO ACERO INOXIDABLE



WWW.MONTACARGAS-RAMIREZ.COM

PATÍN HIDRÁULICO PASILLO ANGOSTO



WWW.MONTACARGAS-RAMIREZ.COM


PATÍN HIDRÁULICO MINI 18" X 39"



WWW.MONTACARGAS-RAMIREZ.COM




APILADOR SFH-15 CAPACIDAD 1500 KG




WWW.MONTACARGAS-RAMIREZ.COM

APILADOR SFHW-15 CAPACIDAD 1500 KG



WWW.MONTACARGAS-RAMIREZ.COM

APILADOR DUPLEX ELEVA 2.5 METROS



WWW.MONTACARGAS-RAMIREZ.COM

APILADOR SEMIELÉCTRICO CAPACIDAD 1500 KG



WWW.MONTACARGAS-RAMIREZ.COM

**APILADOR
ELÉCTRICO
CAPACIDAD
1500 KG
ELEVACIÓN 4.5**



WWW.MONTACARGAS-RAMIREZ.COM