





ERGOFORM, S.A. DE C.V. se fundó en 1989 como Tecnología, Asistencia y Maquinaria, S.A. DE C.V. La actual razón social data de Enero de 1998 cuando se decidió el cambio para lograr una mejor identificación con nuestra marca registrada "ERGOFORM".

Desde su fundación, la compañía se dedicó a la promoción de Sistemas tecnológicos de punta en el ramo de sillas ergonómicas para oficina e industria; una rama que estaba atrasada en ergonomía y diseño.

Analizada esta situación y después de una búsqueda intensiva y selección minuciosa de proveedores de componentes en Europa, se procedió a diseñar un programa de sillas ergonómicas para los diferentes puestos de trabajo en la oficina, industria y laboratorio, apoyándose en la Norma EN-1335-2, mejorando día con día nuestros diferentes modelos.

En el mes de Junio de 1996 nos cambiamos a nuestra propia planta de ensamble, ubicada en Cuernavaca, Morelos. Aumentando nuestra capacidad de producción en un 120 %, posteriormente gracias a la aceptación de nuestros productos en el mercado y el incremento en la demanda de nuestros modelos, en el año de 2011 ampliamos nuestra planta un 100% más para brindar el servicio que nuestros clientes merecen.

El resultado que ofrecemos hoy es la síntesis de estos 29 años de experiencia en sillas ergonómicas.

En ERGOFORM, Utilizamos componentes de importación y nacionales de la más alta calidad para manufacturar nuestros productos, basando el proceso de elección de componentes en la Norma EN-1335-2. Empleando tecnología avanzada y trabajando en conjunto con nuestros proveedores, apoyándolos a desarrollar su potencial y haciéndolos participe de la calidad de nuestros productos.

Este programa de sillas se distribuye principalmente a través de nuestra red de distribuidores, logrando una penetración en el mercado cada día mayor.

Todo esto nos permite ofrecer un producto que por su Calidad, Confort, Ergonomía y Diseño, ha llegado a establecerse en la preferencia de los Usuarios.

SIÉNTESE Y SIÉNTASE BIEN CON ERGOFORM.

DISTRIBUIDOR







02

2101 A

Más detalles



Neo sit



2101 CB

- Giratoria con ajuste neumático de altura de asiento*
 - Ajuste de inclinación por palanca *
 - Ajuste de altura de respaldo por perilla*
 - Coderas de poliuretano con alma de acero
 - Base de poliamida reforzada con fibra de vidrio*
 - Base de aluminio pulido opcional*
 - Aro descansapiés ajustable en altura (2101-A)*
 - Base tubular de trineo de 1" Ø calibre 14 (Sillas de visita 2105)
- * Excepto sillas de visita (2105)



2101 CS



2101



2105 CS



2105 CB



2105



04

2110 A

Más detalles



Eco sit



2110 CS

- Giratoria con ajuste neumático de altura de asiento*
 - Ajuste de inclinación por palanca *
 - Ajuste de altura de respaldo por perilla*
 - Coderas de poliuretano con alma de acero
 - Base de poliamida reforzada con fibra de vidrio*
 - Base de aluminio pulido opcional*
 - Aro descansapiés ajustable en altura (2110-A)*
 - Soporte lumbar ajustable opcional*
 - Base tubular de trineo de 1" Ø calibre 14 (Sillas de visita 2120)
- * Excepto sillas de visita (2120)



2110 CB



2110



2120 CS



2120 CB



2120



06

2160 A

Más detalles




Eco sit

Square



2160 CA

- Giratoria con ajuste neumático de altura de asiento*
 - Ajuste de inclinación por palanca *
 - Ajuste de altura de respaldo por perilla*
 - Coderas de poliuretano con alma de acero
 - Base de poliamida reforzada con fibra de vidrio*
 - Base de aluminio pulido opcional*
 - Aro descansapiés ajustable en altura (2160-A)*
 - Base tubular de trineo de 1" Ø calibre 14 (Sillas de visita 2165)
- * Excepto sillas de visita (2165)



2160 CB



2160 CS



2165 CB



2165 CS



2165

08



2151 CA
Respaldo Alto



2151 CS

Más detalles



Opti sit

Ejecutivo



- Giratoria con ajuste neumático de altura de asiento
- Ajuste de inclinación de respaldo
- Ajuste de altura de respaldo
- Ajuste de tensión de inclinación
- Bloqueo de inclinación en cualquier posición
- Dispositivo de seguridad contra "disparo" de respaldo
- Coderas de poliuretano con alma de acero
- Coderas ajustables opcionales y coderas XXL
- Soporte lumbar ajustable opcional
- Base de poliamida reforzada con fibra de vidrio
- Base de aluminio pulido opcional



2141 CB
Respaldo Medio

Soporte lumbar
opcional

09



2141 CA



2141 CS



2141



Opti sit


Manager

Giratoria con ajuste neumático de altura de asiento
Reclinación de asiento y respaldo
Bloqueo de reclinación en posición "cero"
Ajuste de tensión de reclinación
Coderas de poliuretano con alma de acero
Coderas ajustables opcionales y coderas XXL
Soporte lumbar ajustable opcional
Base de poliamida reforzada con fibra de vidrio
Base de aluminio pulido opcional



2308 CA

10



2307 CA

Más detalles



Maxi sit



2380 CA

- Giratoria con ajuste neumático de altura de asiento
- Reclinación tipo rodilla de asiento y respaldo
- Bloqueo de reclinación en posición "cero"
- Ajuste de tensión de reclinación
- Bloqueo de reclinación
- Coderas de poliuretano con alma de acero
- Coderas ajustables opcionales y coderas XXL
- Soporte lumbar ajustable opcional
- Base de poliamida reforzada con fibra de vidrio
- Base de aluminio pulido opcional



11

2370 CS



Más detalles





12

2635-CA-BLACK-GREEN

Más detalles



Net sit

Square



2635-CA-WHITE-GRAY

- Giratoria con ajuste neumático de altura de asiento
- Respaldo en tela de malla color
- *Estructura en negro, asiento verde y malla verde con negro
- *Estructura blanca asiento gris y malla gris con negro
- Asiento y respaldo reclinable sincronizado
- Ajuste de tensión de reclinación
- Bloqueo de reclinación en cualquier posición
- Dispositivo de seguridad
- Coderas ajustables de polipropileno con pad negro
- Base de 5 anclas de aluminio pulido
- Rodajas de 6 cms



2635-CA-WHITE-BLACK



2635-CA-BLACK-BLACK



14

2600 CA

Más detalles



Net sit

Respaldo Bajo



2600 CB

- Giratoria con ajuste neumático de altura de asiento*
- Ajuste de tensión de reclinación*
- Reclinación tipo rodilla sincronizada*
- Bloqueo de reclinación en cualquier posición*
- Dispositivo de seguridad contra "disparo" de respaldo*
- Coderas de poliuretano con alma de acero
- Coderas ajustables opcionales y coderas XXL
- Respaldo en tela de malla color negro (opcional otros tonos)
- Base de poliamida reforzada con fibra de vidrio*
- Base de aluminio pulido opcional*
- Base tubular de trineo de 1" Ø calibre 14 (Sillas de visita 2630)

* Excepto sillas de visita (2630)



2600 CS



2630



2630 CB



2630 CS



16

2650 CA-CAB

Más detalles



Net sit

Respado medio



2650 CA

- Giratoria con ajuste neumático de altura de asiento*
- Ajuste de tensión de reclinación*
- Reclinación tipo rodilla sincronizada*
- Bloqueo de reclinación en cualquier posición*
- Dispositivo de seguridad contra "disparo" de respaldo*
- Coderas de poliuretano con alma de acero
- Coderas ajustables opcionales y coderas XXL
- Respado en tela de malla color negro (opcional otros tonos)
- Base de poliamida reforzada con fibra de vidrio*
- Base de aluminio pulido opcional*
- Base tubular de trineo de 1¼" Ø calibre 14 (Silla de visita 2640)
- Cabecera y soporte lumbar opcionales

* Excepto sillas de visita (2640)



2640 CS





18

2680 CA-CAB

Más detalles



Net sit

Respaldo alto



2680 CA

- Giratoria con ajuste neumático de altura de asiento
- Ajuste de tensión de reclinación
- Reclinación tipo rodilla sincronizada
- Bloqueo de reclinación en cualquier posición
- Dispositivo de seguridad contra "disparo" de respaldo
- Coderas de poliuretano con alma de acero
- Coderas ajustables opcionales y coderas XXL
- Respaldo en tela de malla color negro (opcional otros tonos)
- Base de poliamida reforzada con fibra de vidrio
- Base de aluminio pulido opcional
- Cabecera y soporte lumbar opcionales



2680 CA-CAB-TA*





20

2490 CA

Más detalles



Top sit



2480 CA

- Giratoria con ajuste neumático de altura de asiento*
- Reclinación tipo rodilla sincronizada en cualquier posición*
- Bloqueo de reclinación en cualquier posición*
- Ajuste de tensión de reclinación*
- Dispositivo de seguridad contra "disparo" de respaldo*
- Coderas de poliuretano con alma de acero
- Coderas ajustables opcionales y coderas XXL
- Soporte lumbar ajustable opcional*
- Base de poliamida reforzada con fibra de vidrio*
- Base de aluminio pulido opcional*
- Base tubular de trineo de 1¹/₄" Ø calibre 14 (silla de visita 2495)

*Excepto silla de visita (2495)



21

2495 CS



22

4000

Más detalles



Visita/Sala de juntas



2365 C



2360 CS



2350 CS



2360

Usos Múltiples



5002 M

24



5010 C



5000



5020 C

Más detalles



Bancas



4002 M



2702 M



2703

25



6002 M










6003

Más detalles



Tabla de Medidas

		Modelo	Altura Máx / Min.	Ancho	Profundidad	Claro entre coderas	Diametro de base	Rango de Ajuste Aro descansapiés	Ajuste de Altura Máx / Min	Ancho	Alto	Largo Total
OPERATIVAS		ASIENTO							RESPALDO			
	NET SIT	2101	55-44	46	43	48	64	*	42-30	43	30	*
		2101 A	84-58	46	43	*	64	26	42-30	43	30	*
		2105	48	46	43	48	*	*	*	43	38	*
PÁG. 2-7	ECO SIT	2110	55-44	46	43	48	64	*	50-41	42	40	*
		2110 A	84-58	46	43	*	64	26	50-41	42	40	*
		2120	48	46	44	48	*	*	*	42	45	*
ECO SIT SQUARE		2160	55-44	46	46	49	64	*	58-49	43	47	*
		2160 A	82-58	46	46	*	64	26	58-49	43	47	*
		2165	45	47	47	49	*	*	*	43	54	*
EJECUTIVAS												
	OPTISIT EJECUTIVO	2141	54-45	46	44	49	64	*	48-41	40	41	*
		2151	54-45	46	44	49	64	*	58-51	42	51	*
PÁG. 8-9												
MANAGER/DIRECCIÓN												
	OPTISIT MANAGER	2308	53-43	50	45	52	64	*	61	48	61	*
		2307	52-43	50	46	52	64	*	*	48	42	*
	PÁG. 10-11 y 20-21	MAXI-SIT	2380	57-48	50	45	50	64	*	61	48	61
2370			56-47	50	46	52	64	*	*	48	42	*
TOP SIT			2490	56-47	50	44	50	64	*	*	43	62
	2480		55-46	50	45	52	70	*	61	48	61	*
	2495		46	50	44	50	*	*	*	43	63	*
EJECUTIVAS MALLA												
		2600	56-47	46	44	46	64	*	*	44	48	*
		2650	52-41	48	47	47	70	*	58	45	58	*
		2680	52-41	48	47	47	70	*	63	44	66	*
		2635	51-41	49	45	50	66	*	*	42	47	*
		2630	48	46	44	47	*	*	*	44	48	*
		2640	47	48	47	49	*	*	58	45	58	*
PÁG. 12-19												
VISITA/SALA DE JUNTAS												
		4000	45	47	47	46	*	*	*	49	41	*
		2365	48	50	44	48	*	*	*	48	42	*
		2360	47	50	46	52	*	*	*	48	42	*
		2350	48	50	46	52	64	*	*	48	44	*
PÁG. 22-23												
USOS MÚLTIPLES												
		5000	45	46	43	50	*	*	*	46	46	*
		5010	46	47	45	50	*	*	*	46	32	*
		5020	46	47	42	50	*	*	*	46	34	*
		5002 M	40	46	43	*	*	*	*	46	46	157
PÁG. 24												
BANCAS												
		2703	45	46	43	*	*	*	*	48	40	160
		6003	46	50	45	*	*	*	*	48	42	160
		4002 M	43	47	47	*	*	*	*	49	39	157
PÁG. 25												

* NO APLICA

