

# ●PTIMA



# ÍNDICE



- 06 | CABALLERO **PLAYERA MAX - 32603**
- 08 | DAMA **PLAYERA PRIME C. REDONDO - 32582**
- 09 | CABALLERO **PLAYERA PRIME - 32702**
- 10 | NIÑA INFANTIL / JUVENIL **PLAYERA ASILUETADA - 39029**
- 11 | NIÑO INFANTIL / JUVENIL **PLAYERA CUELLO REDONDO - 39028**
- 12 | DAMA **PLAYERA PRIME CUELLO V - 31818**
- 13 | CABALLERO **PLAYERA MAX NEÓN - 32603**
- 14 | DAMA **PLAYERA PREMIUM CUELLO "V" - 34989**
- 16 | DAMA **TANK TOP NEÓN - 32873**
- 18 | CABALLERO **PLAYERA LONDON - 34400**
- 19 | CABALLERO **PLAYERA SUBLI - 34420**
- 20 | CABALLERO **PLAYERA PREMIUM - 34401**
- 22 | DAMA **PLAYERA SNOW CUELLO V- 34990**
- 23 | CABALLERO **PLAYERA SNOW MANGA CORTA - 34988**
- 24 | DAMA **POLO PIQUÉ ASILUETADA- 32626**
- 25 | CABALLERO **POLO PIQUÉ - 32633**
- 26 | NIÑA INFANTIL/JUVENIL **POLO PIQUÉ ASILUETADA - 33984 / 33985**
- 27 | NIÑO INFANTIL / JUVENIL **POLO PIQUÉ - 32412 / 32417**
- 28 | PREESCOLAR UNISEX **POLO PIQUÉ - 31102**
- 30 | DAMA **POLO MANGA CORTA SUPREME - 36981**
- 31 | CABALLERO **POLO MANGA CORTA SUPREME - 36980**
- 32 | CABALLERO **POLO PIQUÉ MANGA LARGA - 33981**
- 34 | CABALLERO **PLAYERA HEAVY MANGA LARGA - 32692**
- 36 | DAMA **SUDADERA CAPUCHA Y CANGURERA - 38108**
- 37 | CABALLERO **SUDADERA CAPUCHA Y CANGURERA - 38103**



- 38 | CABALLERO SUDADERA CUELLO REDONDO - **38102**
- 39 | CABALLERO SUDADERA CAPUCHA CON CIERRE - **38105**
- 40 | CABALLERO SUDADERA CON CIERRE - **38104**
- 41 | DAMA SUDADERA CON CIERRE - **38109**
- 42 | CABALLERO PANTALÓN TIPO JOGGER - **38106**
- 43 | INFANTIL Y JUVENIL  
SUDADERA CUELLO REDONDNO - **38123 / 38128**
- 44 | INFANTIL SUDADERA CAPUCHA Y CANGURERA - **38124**
- 45 | JUVENIL PANTALÓN TIPO JOGGER - **38132**
- 46 | CABALLERO PLAYERA DRY TRANNING - **38002**
- 47 | DAMA PLAYERA DRY TRANNING - **38003**
- 48 | CABALLERO CAMISA MANGA LARGA - **35003**
- 49 | DAMA CAMISA MANGA LARGA - **35001**
- 50 | CABALLERO CAMISA MANGA CORTA - **35002**
- 51 | DAMA CAMISA MANGA CORTA - **35000**
- 52 | CABALLERO PANTALÓN MEZCLILLA - **55151**
- 53 | DAMA PANTALÓN MEZCLILLA - **55152**
- 54 | CABALLERO PANTALÓN DE GABARDINA - **51774**
- 55 | DAMA PANTALÓN DE GABARDINA - **51783**
- 56 | GORRAS GABARDINA - **34749**  
MESH - **34752**  
MICROFIBRA - **34753**
- 58 | GORRAS ACRÍLICO - **34750**  
PROMOCIONAL - **34751**

## ESTILO 32603

- Corte regular
- Tapa costura de hombro a hombro
- Cuello en rib
- Doble pespunte en cuello, bajos y mangas





-  BLANCO - **00207** 2EG
-  HEATHER - **04000** 2EG  
\* 90% Algodón - 10% Poliéster
-  NEGRO - **05172** 2EG
-  MARINO - **05264** 2EG
-  ROJO - **05508** 2EG
-  REY - **A5301**
-  AMARILLO - **02820**
-  TURQUESA - **A5432**
-  CIELO - **01549**
-  ACERO - **03339**
-  NARANJA - **06560**
-  ESMERALDA - **A5918**
-  GRIS - **07378**
-  KHAKI - **03415**
-  MANGO - **06659**
-  CAFÉ - **A6713**
-  MORADO - **A6156**
-  **¡NUEVO!** VERDE LIMÓN - **D7122**
-  **¡NUEVO!** VINO - **D5835**



100% Algodón

#### TALLAS

CH

MD

GD

EG

2EG

PESO - **190g/m<sup>2</sup>**  
(PESO COMPLETO)

6 | DAMA

# PLAYERA PRIME C. REDONDO

## ESTILO 32582

- Prenda asiluetada para una figura más femenina
- Cuello en rib
- Tapa costura de hombro a hombro
- Doblado en mangas y bajos con doble pespunte



100% Algodón

### TALLAS





PESO - 155g/m<sup>2</sup>

 BLANCO - 00207


 HEATHER - 04000  
\* 90% Algodón - 10% Poliéster


 NEGRO - 05172

 ROJO - 05508

 TURQUESA - A5432

 AMARILLO - 02820

 ROSA - 01307

 AQUA - 05404

 FIUSHA - 06420

 MORADO - A6156

¡NUEVO!  VINO - D5835





## ESTILO 32702

- Corte regular
- Tapa costura de hombro a hombro
- Cuello en rib
- Doble respunte en cuello, bajos y mangas

- BLANCO - 00207 <sup>2EG</sup>
- HEATHER - 04000 <sup>2EG</sup>  
\* 90% Algodón - 10% Poliéster
- NEGRO - 05172 <sup>2EG</sup>
- MARINO - 05264 <sup>2EG</sup>
- ROJO - 05508 <sup>2EG</sup>
- REY - A5301
- TURQUESA - A5432
- OLIVO - 05717
- ACERO - 03339
- NARANJA - 06560
- ESMERALDA - A5918
- GRIS - 07378
- KHAKI - 03415
- MANGO - 06659
- MORADO - A6156
- VERDE LIMÓN - D7122
- VINO - D5835

¡NUEVO!

¡NUEVO!



100% Algodón

TALLAS

CH MD GD EG 2EG

PESO - 155g/m<sup>2</sup>  
(PESO MEDIO)

PLAYERA PRIME  
7 | CABALLERO

∞ | NIÑA INFANTIL / JUVENIL  
PLAYERA ASILUETADA

## ESTILO 39029

- Corte asiluetado para niña
- Tapa costura de hombro a hombro
- Doblado en bajos y mangas con doble pespunte



100% Algodón

### TALLAS

(Infantil)

(Juvenil)

ECH  
04

CH  
06

MD  
08

GD  
10/12

EG  
14/16

PESO - 155g/m<sup>2</sup>

○ BLANCO - 00207

● NEGRO - 05172

● ROJO - 05508

● TURQUESA - A5432

● ROSA - 01307

● AQUA - 05404

● FIUSHA - 06420

● MORADO - A6156



## ESTILO 39028

- Corte regular
- Tapa costura de hombro a hombro
- Doblado en bajos y mangas con doble pespunte



100% Algodón

### TALLAS

(Infantil)

(Juvenil)

**ECH**  
04

**CH**  
06

**MD**  
08

**GD**  
10/12

**EG**  
14/16

PESO - 185g/m<sup>2</sup>

○ BLANCO - 00207

● HEATHER - 04000  
\* 90% Algodón - 10% Poliéster

● NEGRO - 05172

● MARINO - 05264

● ROJO - 05508

● REY - A5301

● TURQUESA - A5432

● AMARILLO - 02820

● NARANJA - 06560

● ESMERALDA - A5918

PLAYERA CUELLO REDONDO  
9 | NIÑO INFANTIL / JUVENIL

o | DAMA

# PLAYERA PRIME CUELLO V

## ESTILO 31818

- Cuello V en rib
- Prenda asiluetada, para una figura más femenina
- Tapa costura de hombro a hombro
- Doblado en mangas y bajos con doble pespunte



100% Algodón

### TALLAS



PESO - 155g/m<sup>2</sup>

BLANCO - 00207

NEGRO - 05172

ROJO - 05508

AMARILLO - 02820

ROSA - 01307

AQUA - 05404

FIUSHA - 06420

MORADO - A6156



## ESTILO 32603

- Corte regular
- Tapa costura de hombro a hombro
- Cuello en rib
- Doble pespunte en cuello, bajos y mangas



50% Algodón

50% Poliéster

### TALLAS




PESO - 180g/m<sup>2</sup>  
(PESO COMPLETO)

 ROSA NEÓN - C6408

 AMARILLO NEÓN - C6606

 NARANJA NEÓN - D6586

 VERDE NEÓN - C7100

PLAYERA MAX NEÓN  
= | CABALLERO

NUEVO ESTILO

## ESTILO 34989

- Fit regular
- Cuello en Rib
- Tapa-costura de refuerzo de hombro a hombro
- Doblado en mangas y bajos con doble pespunte
- Suave al tacto

# 12 | DAMA PLAYERA PREMIUM CUELLO V



**ALGODÓN PEINADO**



- JASPE NEGRO - F5100
- JASPE CLARO - 03850
- ROSA JASPE - J1312
- JASPE CLARO - 03852



**99% Algodón**



**1% Poliéster**

**TALLAS**

ECH

CH

MD

GD

EG

**PESO - 150g/m<sup>2</sup>**

74 | DAMA

## TANK TOP NEÓN

### ESTILO **32873**

- Prenda asiluetada para una prenda más femenina
- Escote profundo
- Espalda atlética
- Orleado en escote, sisas y bajos





-  FIUSA NEÓN - **C6400**
-  AMARILLO NEÓN - **C6603**
-  NARANJA NEÓN - **X6501**
-  VERDE NEÓN - **C7100**
-  BLANCO - **00101**
-  NEGRO - **05172**
-  TURQUESA - **05404**



**50%** Algodón

**50%** Poliéster

#### TALLAS

CH

MD

GD

EG

2EG

PESO - **140g/m<sup>2</sup>**

**15**

## ESTILO 34400

- Corte regular sin costuras en costados
- Tapa costura de hombro a hombro
- Cuello en rib
- Doble pespunte en bajos y mangas
- Ideal para tintas plastisol y base agua



50% Algodón peinado

50% Poliéster

## TALLAS



PESO - 140g/m<sup>2</sup>

- BLANCO - 00101
- REY JASPE - C5310
- ROJO JASPE - C5501
- LADRILLO JASPE - C7006
- TURQUESA JASPE - C5410
- MARINO JASPE - C5200
- NEGRO JASPE - F5100



## ESTILO 34420



- Especial para sublimación
- Tacto algodón
- Corte regular sin costuras en costados
- Cuello en rib
- Tapa costura de hombro a hombro
- Doblado en bajos y mangas con doble pespunte

**IDEAL PARA SUBLIMAR**

100% Poliéster

TALLAS



PESO - 160g/m<sup>2</sup>

BLANCO - 00101

PLAYERA SUBLI  
CABALLERO

ESTILO **34401**

- Corte regular sin costuras en costados
- Tapa costura de hombro a hombro
- Cuello en rib
- Doble pespunte en bajos y mangas
- Suavidad superior





○ BLANCO - 00207

● HEATHER - 04050  
\* 90% Algodón peinado - 10% Poliéster

● NEGRO - 05172

● MARINO - 05264

● ROJO - D5574

● VINO - D5835

**¡NUEVO!** ● REY - A5301



**100%**  
Algodón peinado

**TALLAS**

● CH

● MD

● GD

● EG

**PESO - 150g/m<sup>2</sup>**

ESTILO **34990****NUEVO ESTILO**

- Prenda asiluetada
- Cuello en rib
- Tapa-costura de refuerzo de hombro a hombro
- Doblado de mangas y bajos con doble pespunte


**50%** Algodón peinado**50%** Poliéster**TALLAS**PESO - **140g/m<sup>2</sup>**

 JASPE NEGRO - **F5116**  
\* 15% Algodón peinado - 85% Poliéster

 JASPE ACERO - **J3306**

 JASPE JADE - **J2714**

 JASPE TERRACOTA - **J3203**

 JASPE ROSA MEXICANO - **J3610**



NUEVO ESTILO

## ESTILO 34988

- Corte regular
- Cuello en rib
- Tapa-costura de refuerzo de hombro a hombro
- Doblado de mangas y bajos con doble pespunte



50% Algodón peinado


50% Poliéster

### TALLAS




PESO - 140g/m<sup>2</sup>

 JASPE NEGRO - **F5116**  
\* 15% Algodón peinado - 85% Poliéster

 JASPE NEGRO - **F5115**

 JASPE ACERO - **J3306**

 JASPE PETRÓLEO - **F5607**

 JASPE SEPIA - **F6907**

 JASPE CLARO - **03852**  
\* 99% Algodón peinado - 1% Poliéster

PLAYERA SNOW MANGA CORTA  
21 | CABALLERO



# ESTILO 32626

- Prenda asiluetada para una figura más femenina
- Cuello tejido
- Tapa costura en el contorno del cuello y refuerzo en hombros
- Aletilla con 4 botones al tono de la tela
- Doblado en mangas y bajos con doble pespunte



100% Algodón

### TALLAS



PESO - 230g/m<sup>2</sup>

BLANCO - 00207

HEATHER - 04000   
\* 90% Algodón - 10% Poliéster

NEGRO - 05172

MARINO - 05264

ROJO - 05508

REY - A5301

TURQUESA - A5432

AMARILLO - 02820

ROSA - 01307

FIUSHA - 06420

MORADO - A6156

NARANJA - 06560

ESMERALDA - A5918

¡NUEVO!

VINO - D5835



# ESTILO 32633

- Corte regular
- Cuello y puño tejido
- Tapa costura en el contorno del cuello y refuerzo en hombros
- Aletilla con 3 botones
- Doblado en bajos con **¡NUEVO!** doble respunte



100% Algodón

### TALLAS

- CH
- MD
- GD
- EG
- 2EG

PESO - 230g/m<sup>2</sup>

- BLANCO - 00207 2EG
- HEATHER - 04000 2EG  
\* 90% Algodón - 10% Poliéster
- NEGRO - 05172 2EG
- ROJO - 05508 2EG
- VINO - D5835 2EG
- MARINO - 05264
- REY - A5301
- TURQUESA - A5432
- AMARILLO - 02820
- ROSA - 01307
- NARANJA - 06560
- MORADO - A6156
- ESMERALDA - A5918
- GRIS - 07378
- KHAKI - 03415
- ¡NUEVO!** ● VERDE LIMÓN - D7122



POLO PIQUÉ  
| CABALLERO  
23

ESTILO <sup>(Infantil)</sup> **33984** / <sup>(Juvenil)</sup> **33985**

- Corte asiluetado para niña
- Cuello tejido
- Aletilla con 2 botones
- Tapa costura en el contorno del cuello y refuerzo en hombros
- Doblado en bajos y mangas con doble pespunte



100% Algodón

TALLAS

(Infantil)

(Juvenil)

04

06

08

10/12

14/16

PESO - 200g/m<sup>2</sup>

○ BLANCO - 00207

● ROJO - 05508

● TURQUESA - A5432

● AMARILLO - 02820

● ROSA - 01307

● AQUA - 05404

● FIUSHA - 06420



ESTILO <sup>(Infantil)</sup> 32412 / <sup>(Juvenil)</sup> 32417

- Corte regular
- Cuello tejido
- Tapa costura en el contorno del cuello y refuerzo en hombros
- Aletilla con 2 botones
- Doblado en bajos y mangas con doble pespunte



100% Algodón

TALLAS

(Infantil)

(Juvenil)

04

06

08

10/12

14/16

PESO - 200g/m<sup>2</sup>

- BLANCO - 00207
- HEATHER - 04000  
\* 90% Algodón - 10% Poliéster
- MARINO - 05264
- ROJO - 05508
- TURQUESA - A5432
- AMARILLO - 02820
- NARANJA - 06560

## ESTILO 31102

- Corte regular
- Cuello tejido
- Tapa costura en el contorno del cuello y refuerzo en hombro
- Aletilla con 2 botones
- Doblado en bajos y mangas con doble pespunte





- BLANCO - **00207**
- ROJO - **05508**
- AMARILLO - **02820**
- NARANJA - **06560**



**100% Algodón**

**TALLAS**

**2A**

**3A**

**3EG**

**PESO - 200g/m<sup>2</sup>**

# ESTILO 36981

- Prenda asiluetada para una figura más femenina
- Cinta tapa-costura en el contorno del cuello
- Aletilla con 4 botones
- Doblado en mangas y bajos con doble pespunte
- Aberturas en los costados
- Hombros reforzados
- Cuello tejido
- Tela piqué



50% Algodón peinado

50% Poliéster

### TALLAS



PESO - 210g/m<sup>2</sup>

- BLANCO - 00112
- HEATHER - 04050  
\* 90% Algodón peinado - 10% Poliéster
- NEGRO - 05172
- MARINO - 05264
- ROJO - L5504
- REY - D5359
- VINO - D5835
- JASPE NEGRO - F5100



NUEVO ESTILO



## ESTILO 36980

- Corte recto
- Cuello tejido
- Cinta tapa-costura en el contorno del cuello
- Hombros reforzados
- Aberturas en los costados
- Aletilla con 2 botones
- Tela piqué



50% Algodón peinado

50% Poliéster

### TALLAS

CH MD GD EG 2EG

PESO - 210g/m<sup>2</sup>

- BLANCO - 00112
- HEATHER - 04050  
\* 90% Algodón peinado - 10% Poliéster
- NEGRO - 05172
- MARINO - 05264
- ROJO - L5504
- REY - D5359
- VINO - D5835
- JASPE NEGRO - F5100

POLO MANGA CORTA SUPREME  
29 | CABALLERO

30 | CABALLERO  
POLO PIQUÉ MANGA LARGA

ESTILO **33981**

- Corte regular
- Cuello tejido y puños en rib
- Tapa costura en el contorno del cuello y refuerzo en hombros
- Aletilla con 3 botones
- Doblado en bajos con doble pespunte





○ BLANCO - **00207**

● HEATHER - **04000**  
\* 90% Algodón - 10% Poliéster

● NEGRO - **05172**

● MARINO - **05264**

● ROJO - **05508**



**100% Algodón**

**TALLAS**

● CH

● MD

● GD

● EG

**PESO - 230g/m<sup>2</sup>**

**31**

## ESTILO 32692


- Corte regular
- Tapa costura de hombro a hombro
- Cuello y puño en rib
- Doble pespunte en cuello y bajos

 BLANCO - 00207

 HEATHER - 04000  
\* 90% Algodón - 10% Poliéster

 NEGRO - 05172

 MARINO - 05264

 ROJO - 05508



100% Algodón

### TALLAS

PESO - 190g/m<sup>2</sup>





NUEVA FELPA  
PARA TODA LA FAMILIA

## ESTILO 38108

- Afelpado interior suave al tacto
- Corte Regular
- Bolsa tipo canguro y capucha
- Cintura y puños algodón- elastano
- Jareta plana funcional en capucha
- Capucha forrada en jersey

○ BLANCO - 00101

● NEGRO - 05102

● MARINO - 05232

● OXFORD - C5106

● HEATHER - 04000

¡NUEVO! ● VINO - L5813

¡NUEVO! ● PALO DE ROSA - J3105



50% Algodón



50% Poliéster

## TALLAS

CH MD GD EG

PESO - 300g/m<sup>2</sup>



**NUEVO FIT**



## ESTILO 38103

- Afelpado interior suave al tacto
- Corte Regular
- Bolsa tipo canguro y capucha
- Cintura y puños algodón- elastano
- Jareta plana funcional en capucha
- Capucha forrada en jersey

- BLANCO - 00101
- NEGRO - 05102
- MARINO - 05232
- OXFORD - C5106
- HEATHER - 04000
- ¡NUEVO! VINO - L5813



50% Algodón



50% Poliéster

TALLAS



PESO - 300g/m<sup>2</sup>

SUDADERA CUAPUCHA Y CANGURERA

35 | CABALLERO

## ESTILO 38102

- Afelpado interior suave al tacto
- Fit regular
- Tramado en el cuello en forma de V
- Tramado en el cuello, puños y cintura
- Cuello, puños y cintura de algodón- elastano

- BLANCO - 00101
- NEGRO - 05102
- MARINO - 05232
- OXFORD - C5106
- HEATHER - 04000
- ¡NUEVO! VINO - L5813



50% Algodón



50% Poliéster

## TALLAS

CH MD GD EG

PESO - 300g/m<sup>2</sup>

**NUEVO FIT**

## ESTILO **38105**

- Afelpado interior suave al tacto
- Corte Regular
- Bolsas laterales ,capucha y cierre
- Cintura y puños algodón- elastano
- Jareta plana funcional en capucha
- Capucha forrada en jersey



- BLANCO - **00101**
- NEGRO - **05102**
- MARINO - **05232**
- OXFORD - **C5106**
- HEATHER - **04000**
- **¡NUEVO!** VINO - **L5813**



**50% Algodón**



**50% Poliéster**

TALLAS



PESO - **300g/m<sup>2</sup>**

SUDADERA CUAPUCHA CON CIERRE  
37 | CABALLERO

## ESTILO 38104

- Afelpado interior suave al tacto
- Corte Regular
- Bolsas laterales , y cierre
- Cintura y puños algodón- elastano
- Costura de refuerzo en puños y cintura

- BLANCO - 00101
- NEGRO - 05102
- MARINO - 05232
- OXFORD - C5106
- HEATHER - 04000
- ¡NUEVO! VINO - L5813



50% Algodón



50% Poliéster

TALLAS



PESO - 300g/m<sup>2</sup>



**NUEVO FIT**

## ESTILO 38109

- Afelpado interior suave al tacto
- Corte Regular
- Bolsas laterales, y cierre
- Cintura y puños algodón-elastano
- Costura de refuerzo en puños y cintura



● BLANCO - 00101

● NEGRO - 05102

● MARINO - 05232

● OXFORD - C5106

● HEATHER - 04000

¡NUEVO! ● VINO - L5813

¡NUEVO! ● PALO DE ROSA - J3105



50% Algodón



50% Poliéster

TALLAS

CH

MD

GD

EG

PESO - 300g/m<sup>2</sup>

SUDADERA CON CIERRE

39 | DAMA

NUEVA SILUETA

## ESTILO 38106

- Afelpado interior suave al tacto
- Fit regular, corte tipo Jogger
- Bolsas laterales
- Costura de refuerzo en cintura
- Jareta plana funcional en cintura

○ BLANCO - 00101

● NEGRO - 05102

● MARINO - 05232

● OXFORD - C5106

● HEATHER - 04000

¡NUEVO! ● VINO - L5813



50% Algodón



50% Poliéster

TALLAS

CH MD GD EG

PESO - 300g/m<sup>2</sup>

4 | CABALLERO  
PANTALÓN TIPO JOGGER



**NUEVO FIT**

ESTILO **38123** (INFANTIL)

ESTILO **38128** (JUVENIL)

- Afelpado interior suave al tacto
- Corte regular
- Tramado en el cuello en forma de V
- Tramado en el cuello, puños y cintura
- Cuello, puños y cintura de algodón- elastano



- BLANCO - **00101**
- NEGRO - **05102**
- MARINO - **05232**
- OXFORD - **C5106**
- HEATHER - **04000**

**¡NUEVO!** ● VINO - **L5813**

● ROJO - **05508**



**50%** Algodón



**50%** Poliéster

**TALLAS**

4 6 8

10-12 14-16

PESO - **250g/m<sup>2</sup>**

SUDADERA CUELLO REDONDO  
4 | INFANTIL Y JUVENIL

NUEVO FIT

## ESTILO 38124 (INFANTIL)

- Afelpado interior suave al tacto
- Fit regular
- Bolsa tipo canguro y capucha
- Cintura y puños algodón- elastano
- Capucha forrada en jersey

- BLANCO - 00101
- NEGRO - 05102
- MARINO - 05232
- OXFORD - C5106
- HEATHER - 04000

**¡NUEVO!** ● VINO - L5813

● ROJO - 05508



50% Algodón



50% Poliéster

TALLAS



PESO - 250g/m<sup>2</sup>



**NUEVO FIT**

## ESTILO 38132 (JUVENIL)

- Afelpado interior suave al tacto
- Fit Regular
- Corte Jogger
- Bolsas laterales
- Puños de algodón - elastano
- Jareta plana funcional en cintura



- BLANCO - 00101
- NEGRO - 05102
- MARINO - 05232
- OXFORD - C5106
- HEATHER - 04000
- ¡NUEVO! VINO - L5813
- ROJO - 05508



50% Algodón



50% Poliéster

TALLAS

10-12

14-16

PESO - 250g/m<sup>2</sup>

PANTALÓN TIPO JOGGER

43 | JUVENIL

NUEVO ESTILO

## ESTILO 38002

- Tela con tecnología de secado rápido
- Corte regular
- Con costura deportiva en el contorno del escote
- Tela suave al tacto
- Doblado con doble pespunte
- Tejido Mesh
- Tela ligera que te permite transpirar para mantenerte fresco y seco

○ BLANCO - 00101

● NEGRO - 05172

● MARINO - 05264

● ROJO - 05508

● REY - A5301



Tecnología de secado rápido



Suave al tacto



Transpirable

### TALLAS

CH MD GD EG 2EG

PESO - 170 g/m<sup>2</sup>



4 | CABALLERO  
PLAYERA DRY TRAINNING

**NUEVO ESTILO**



## ESTILO 38003

- Tela con tecnología de secado rápido
- Corte regular
- Con costura deportiva en el contorno del escote
- Tela suave al tacto
- Doblado con doble pespunte
- Tejido Mesh
- Tela ligera que te permite transpirar para mantenerte fresco y seco

○ BLANCO - 00101

● NEGRO - 05172

● MARINO - 05264

● ROJO - 05508

● REY - A5301



Tecnología de secado rápido



Suave al tacto



Transpirable

TALLAS

CH

MD

GD

EG

2EG

PESO - 170 g/m<sup>2</sup>

PLAYERA DRY TRAINNING

45 | DAMA

ESTILO **35003**

- Corte regular
- Cuello camisero y aletilla delantera con botones
- Bolsa delantera
- Manga con puño y botón

○ BLANCO - **00207**

● CIELO - **01549**



**60%** Algodón



**40%** Poliéster

## TALLAS

CH MD GD EG 2EG

PESO - **150g/m<sup>2</sup>**



## ESTILO 35001

- Corte asiluetado
- Cuello camisero
- Aletilla delantera con botones
- Manga con puño y botón

 BLANCO - 00207

 CIELO - 01549



60% Algodón



40% Poliéster

### TALLAS

PESO - 150g/m<sup>2</sup>

DAMA  
47 | CAMISA MANGA LARGA

# 48 | CABALLERO CAMISA MANGA CORTA

## ESTILO 35002

- Corte regular
- Cuello camisero y aletilla delantera con botones
- Bolsa delantera
- Manga con dobladillo

 BLANCO - 00207

 CIELO - 01549



**60%**  
Algodón



**40%** Poliéster

### TALLAS

**CH MD GD EG 2EG**

PESO - 150g/m<sup>2</sup>



## ESTILO 35000

- Corte asiluetado
- Cuello camisero y aletilla delantera con botones
- Manga con dobladillo



○ BLANCO - 00207

● CIELO - 01549



60% Algodón



40% Poliéster

### TALLAS

CH MD GD EG 2EG

PESO - 150g/m<sup>2</sup>

CAMISA MANGA CORTA

49 | DAMA

# 50 | CABALLERO PANTALÓN MEZCLILLA

## ESTILO 55151

- Corte regular
- Presillas en cintura
- Dos bolsas delanteras y dos traseras
- Cierre frontal
- Costura de refuerzo en la parte interna de la pierna

● DARK STONE - 93442



100%  
Algodón

TALLAS

28 30 32 34 36 38 40 42

PESO - 12 oz/yd<sup>2</sup>





## ESTILO 55152

- Corte regular
- Presillas en cintura
- Dos bolsas delanteras y dos traseras
- Cierre frontal
- Costura de refuerzo en la parte interna de la pierna

 DARK STONE - 93442



100%  
Algodón

TALLAS

5 7 9 11 13 15

PESO - 12 oz/yd<sup>2</sup>


PANTALÓN MEZCLILLA

51 | DAMA

ESTILO **51774**

- Corte regular
- Presillas en cintura
- Dos bolsas delanteras y dos traseras
- Cierre frontal
- Costura de refuerzo en la parte interna de la pierna

 MARINO - 93440

 KHAKE - 93439



**100%**  
Algodón

---

**TALLAS**

**28**

**30**

**32**

**34**

**36**

**38**

**40**

**42**

---

PESO - 7 oz/yd<sup>2</sup>






## ESTILO 51783

- Corte regular
- Presillas en cintura
- Dos bolsas delanteras y dos traseras
- Cierre frontal
- Costura de refuerzo en la parte interna de la pierna

 MARINO - 93440

 KHAKI - 93439



100%  
Algodón

TALLAS

5 7 9 11 13 15

PESO - 7 oz/yd<sup>2</sup>

PANTALÓN DE GABARDINA

53 | DAMA

54 | UNISEX  
GORRAS



# GABARDINA

## ESTILO **34749**



**100%** Algodón

- Tela gabardina
- 6 gajos
- Ojillos bordados
- Costuras decorativas en visera
- Tapacostura en los gajos

○ BLANCO - **00207**

● NEGRO - **05172**

● MARINO - **05264**

● ROJO - **05508**

● REY - **A5301**

# MESH

## ESTILO **34752**



**100%** Poliéster

- Frente acojinado
- Malla de nylon
- 5 gajos
- Costuras decorativas en visera

○ BLANCO - **00207**

● NEGRO - **05172**

● MARINO - **05264**

● ROJO - **05508**

● REY - **A5301**

● AMARILLO - **D6668**

● ROSA - **P1394**

● VERDE - **K2432**

● NARANJA - **D6501**

# MICROFIBRA

## ESTILO **34753**



**100%** Poliéster

- Tela microfibra
- Costura de seguridad en la parte frontal
- Tapacostura en los gajos

○ BLANCO - **00207**

● NEGRO - **05172**

● MARINO - **05264**

● ROJO - **05508**

● REY - **A5301**



## ACRÍLICO

ESTILO **34750**



**100%** Acrílico

- 6 gajos con ojillos bordados
- Costuras decorativas en visera
- Tapacostura en los gajos

○ BLANCO - **00207**

● NEGRO - **05172**

● MARINO - **05264**

● ROJO - **05508**

● REY - **A5301**



## PROMOCIONAL

ESTILO **34751**

**100%** Poliéster

- 5 gajos
- Costuras decorativas en visera
- Tapacostura en los gajos

○ BLANCO - **00207**



● OPTIMA

IDEALES PARA  
ESTAMPAR,  
BORDAR, SUBLIMAR  
Y MUCHO MÁS.

# CARTA DE COLOR

## PLAYERAS



BLANCO  
00101/00207/00112



CIELO  
01549




AQUA  
05404




TURQUESA  
A5432




ACERO  
03339




HEATHER  
04000




HEATHER  
04050




MARINO  
05264




MARINO  
D5203




GRIS  
07378



CAFÉ  
A6713




NEGRO  
05172




MORADO  
A6156




REY  
A5301




VINO  
D5835




ROJO  
05508



NARANJA  
06560



ROJO  
D5574



ROJO  
L5504




AMARILLO  
02820



REY  
D5359



MANGO  
06659



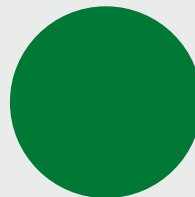
FIUSHA  
06420




ROSA  
01307



KHAKI  
03415




ESMERALDA  
A5918



OLIVO  
05717



VERDE LIMÓN  
D7122



JASPE NEGRO  
F5100


## NEONES



AMARILLO NEÓN  
C6603 / C6606



FIUSHA NEÓN  
C6408 / C6400



NARANJA NEÓN  
D6586 / X6501




VERDE NEÓN  
C7100




## LONDRES



BLANCO  
00101



TURQUESA JASPE  
C5410



JASPE NEGRO  
F5100




LADRILLO JASPE  
C7006



REY JASPE  
C5310




ROJO JASPE  
C5501




MARINO JASPE  
C5200


## SNOW




ROSA JASPE  
J3610




JASPE JADE  
J2714



JASPE ACERO  
J3306




JASPE TERRACOTA  
J3203




JASPE NEGRO  
F5116


## PREMIUM



JASPE ROSA  
J1312




JASPE NEGRO  
F5115



JASPE CLARO  
03852



JASPE SEPIA  
F6907




JASPE PETRÓLEO  
F5607


## UNIFORMES



BLANCO  
00207



DARK STONE  
93442




MARINO  
93440


## FELPA




BLANCO  
00101




JASPE NEGRO  
C5106




ROJO  
05508




NEGRO  
05102




HEATHER  
04000



VINO  
L5813



MARINO  
05232




JASPE PALO DE ROSA  
J3105



JASPE CLARO  
03850

JASPE CLARO  
03852




JASPE NEGRO  
F5100

● PTIMA®



CIELO  
01549



KHAKI  
93439

**Ing. Pedro Vallejo**  
Agente de Ventas Mayoreo

Cel. 222 590 4579  
WhatsApp: +52 222 590 4579

**<https://valra-diseno-y-confeccion.negocio.site/>**



**/VALRADISENOYCONFECION**