

Sellos para Andén





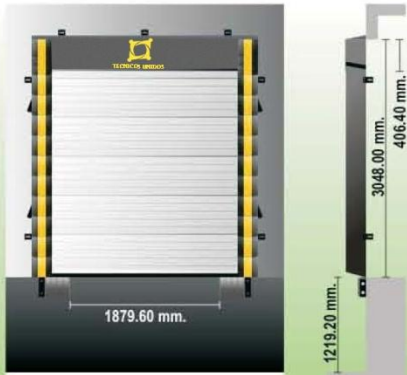
FUERTES

- **Base:** En madera estructural de pino Chileno de 1½" de espesor. Estufada y tratada para una larga vida contra la intemperie.
- **Alma:** Espuma de poliuretano doble densidad compresible y auto-reformativa.
- **Forro:** En lona de vinilo con alta resistencia al rasgado y a la abrasión.
- **Protección:** Solapas en lona de vinilo de alta resistencia que aumentan la vida del sello.
- **Herrajes:** Todos los tornillos y herrajes de instalación son galvanizados.



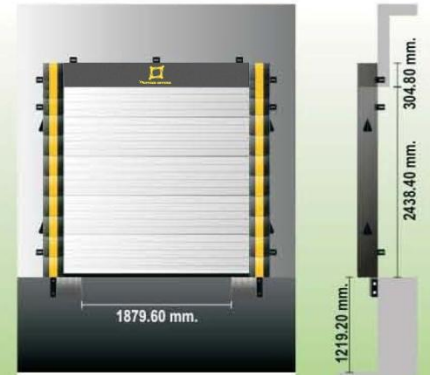
FUNCIONALES

- **Señalización:** Franja en lona de vinilo color amarillo tráfico cosida al sello de 4" de espesor. Guían al chofer al estacionar el camión.
- **Ventilas:** Lateralmente se instalan salidas de aire para evitar daños en la compresión.
- **Drenes:** Ojillos colocados en la parte inferior para evitar la acumulación de líquidos internos.
- **Sellado al tope:** Solapas en lona de vinilo que se instalan al inferior del sello cerrando el espacio entre el tope de andén.
- **Cabecal Cortina:** De caída estándar de 406.40 mm. hecho en lona de vinilo de alta resistencia, solapadas protectoras para evitar el desgarré, tubo galvanizado para dar rigidez y bandas tensoras elásticas para mantener sujeta la cortina. **[Series CC: camioneros con altura variable].**
- **Cabecal Sólido:** De 304.80 mm. de altura como estándar arriba del cerramiento; hecho en lona de vinilo de alta resistencia, base en madera estructural, forro en lona de vinilo de alta resistencia, alma en espuma de poliuretano de doble densidad y solapadas a los costados para evitar el desgarré. **[Series CS: camioneros con altura uniforme].**



series
CC

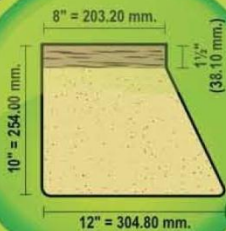
SELLO DE ANDEN SERIES CC ESTANDAR PARA VANO DE 8X10 PIES



series
CS

SELLO DE ANDEN SERIES CS ESTANDAR PARA VANO DE 8X8 PIES

Perfil estándar



Sello Declinado



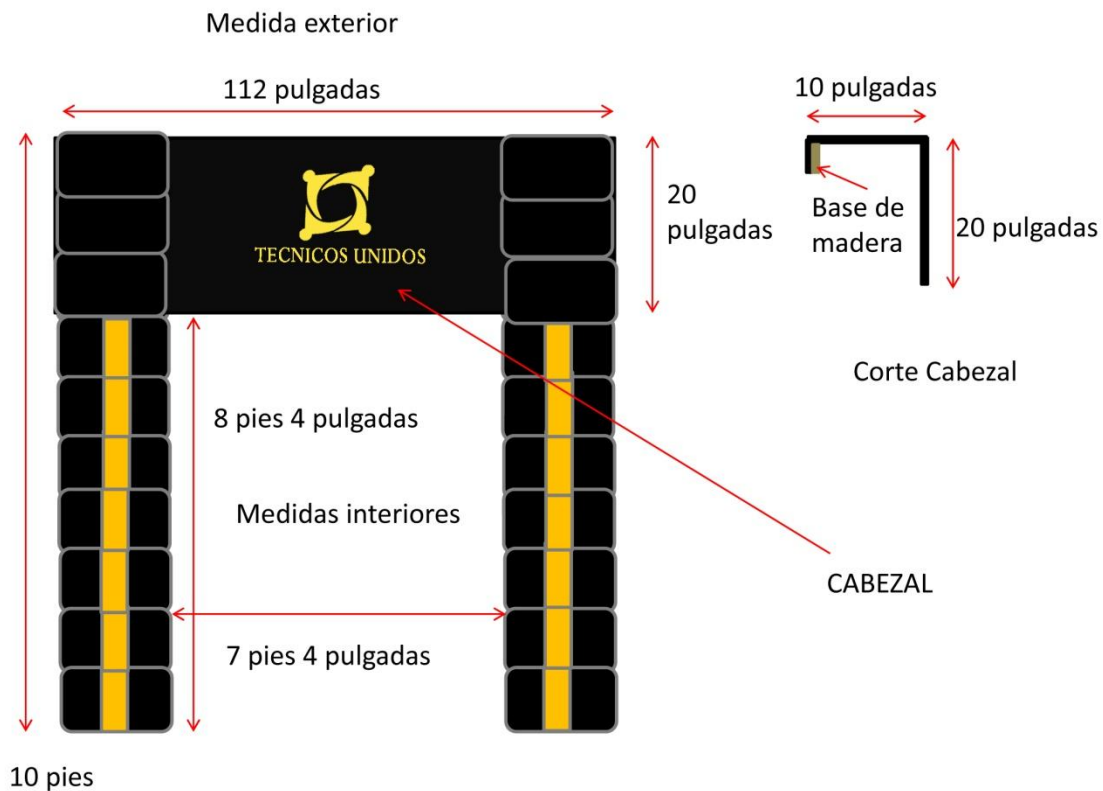
Sello Inclinado



SELLO CABEZAL CORTINA PARA VANO DE 8X10 PIES

Para vano de 8X10 pies cabezal tipo cortina de 20 pulgadas de caída y costados trapezoidales de 8 pulgadas de base y 12 pulgadas frente, con 10 Pulgadas de proyección, flaps de desgaste a todo lo Alto @ 8 pulgadas y guías amarillas

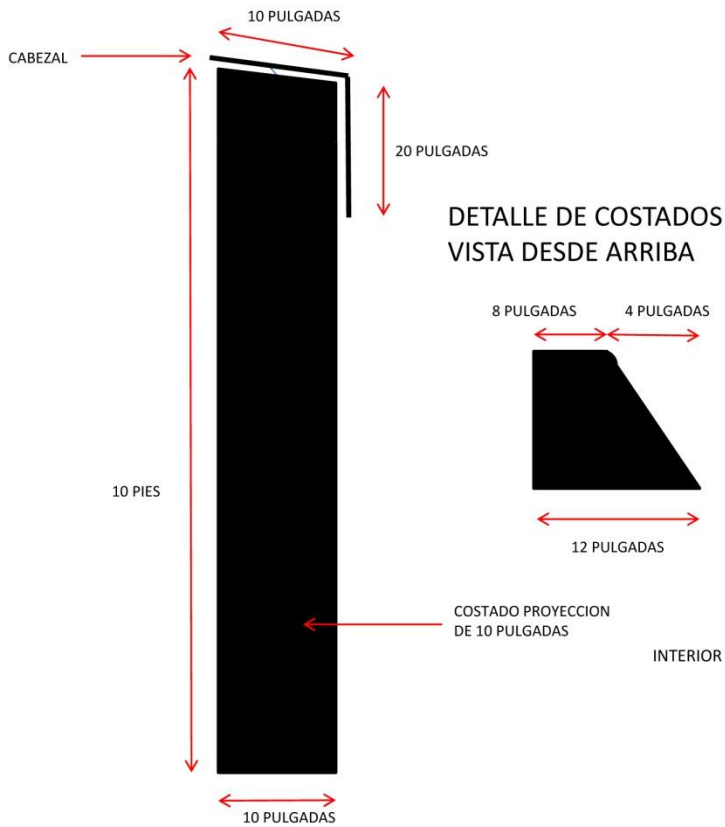
TECNICOS UNIDOS
Puertas Automaticas



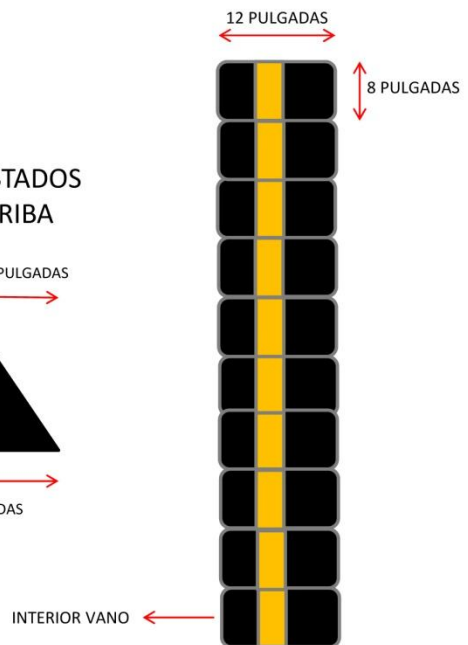
Detalle de Flaps



DETALLE DE COSTADOS



DETALLE DE FLAPS



SELLOS TECNICOS UNIDOS VS La Competencia (Otros)



TABLA COMPARATIVA

MARCA	TECNICOS UNIDOS	La Competencia (Otros)
BASE	MADERA DE PINO TRATADA DE 1 1/2 PULGADAS	MADERA DE 1 1/2 PULGADAS O TRIPLAY DE 13 MM.
RELLENO	ESPUMA DE POLIURETANO DE ALTA DENSIDAD	ESPUMA DE POLIURETANO DE BAJA DENSIDAD
RECUBRIMIENTO	VINILO DE 24 OZ. NEGRO SEMIMATE/NEGRO BRILLANTE	VINILO DE 18 OZ. NEGRO MATE/GRIS O AZUL CELESTE
SALIDAS DE AIRE	EN COSTADOS	EN PARTE TRASERA
HERRAJES	PLACAS Y ANGULOS DE ACERO GALVANIZADO	PLACAS Y TIRAS DE ACERO GALVANIZADO
GUIAS AMARILLAS	COSIDAS A FLAPS	VULCANIZADAS A FLAPS
FLAP CUBRE TOPE	SI PRESENTAN	NO PRESENTAN
GRAPAS	DE 1 PULGADA	DE 1/2 PULGADA

TECNICOS UNIDOS.

www.puertasautomaticasmax.com.mx

TECNICOS UNIDOS
Puertas Automaticas

Maximiliano Santana Ramirez | Ventas.

Carretera Antigua a chapala 935 C.P45616 Col. La huizachera,
El Salto , Jal.

Tel: (33) 33-31-00-74

33-31-05-70

15-89-18-59

Cel: 04433-34-60-06-66

ventas@puertasautomaticasmax.com.mx

TOPES PARA ANDÉN DE HULE LAMINADO Y MOLDEADOS.

TECNICOS UNIDOS
Puertas Automaticas




TOPE MOLDEADO.




TOPES DE HULE LAMINADO.

FABRICADOS CON PLACAS DE HULE LAMINADO DE 1/4 DE PULGADA DE ESPESOR Y 4 PULGADAS DE ANCHO MONTADAS SOBRE ANGULO O SOLERA EN VARIAS CONFIGURACIONES.

Tope ángulo - solera



Tope doble ángulo



**TECNICOS UNIDOS
Puertas Automaticas**

Maximiliano Santana Ramirez | Ventas.

Carretera Antigua a chapala 935 C.P45616 Col. La huizachera,
El Salto , Jal.

Tel: (33) 33-31-00-74

33-31-05-70

15-89-18-59

Cel: 04433-34-60-06-66

ventas@puertasautomaticasmx.com.mx