

Konfort

MOBILIARIO

KAMBIANDO TU ESPACIO.

**VENTA, REPARACIÓN Y
MANTENIMIENTO EN
MOBILIARIO DE OFICINAS
INDUSTRIA Y HOGARES.**

ESD

**PARTES Y COMPONENTES
DE MOBILIARIO
ANTIESTÁTICO.**

**CONTAMOS CON TELA
ANTIESTATICA
EN CUALQUIER MODELO QUE
PREFIERA.**



**Catalogo Producto
Terminado 2012.**

**PEDIDOS Y COTIZACIONES: Local: (33) 3833-4628
Foráneo: 01800-6239442 Zapopan - Jalisco - México**



ACACIA A



CIDRO BR



LUBLIN BY



KUTNO A
KUTNO B



KENTIA A



ACEBO A
ACEBO B



CIDRO BVP



PEONIA



KUTNO V



KENTIA B



AIR CHAIR PLUS



DRACO



RUDOLFO A
RUDOLFO B



RUBENS A
RUBENS B



KENTIA V



CEIBA A
CEIBA B



KAHN



RUDOLFO V



RUBENS BV



FOSTER A



CEIBA BV



LIZZY



SIDONIA A



BETEL



FOSTER B



CIDRO AR



LUBLIN A
LUBLIN B



SIDONIA B



CETUS



SABAL



SAUCO



SAUCO CC



MOON



MOON PLUS



VARSOVIA



VARSOVIA PLUS



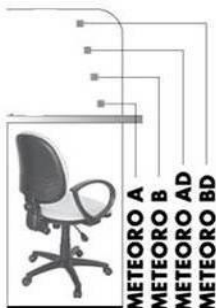
NEW PRESTIGE



T-BAR AD
T-BAR BD



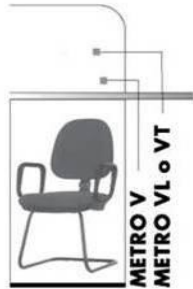
INSPIRE D



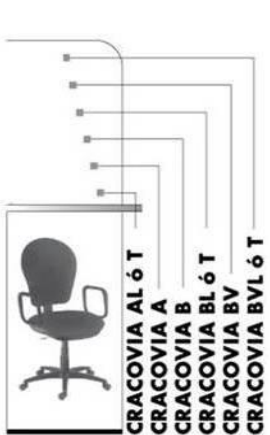
METEORO A
METEORO B
METEORO AD
METEORO BD



METRO
METRO L ó T



METRO V
METRO VL ó VT



CRACOVIA AL ó T
CRACOVIA A
CRACOVIA B
CRACOVIA BL ó T
CRACOVIA BV
CRACOVIA BVL ó T



CRACOVIA B + RING



PENNY AD
PENNY MD



PENNY A
PENNY B



PENNY V
PENNY VD



PENNY BT



TURUM B
TURUM A



TURUM BV



TURUM BVH



PRESTIGE



PRESTIGE T ó L



TURUM AH



TURUM BH



FREESTYLE



FREESTYLE + RING



LOGICA



REGAL



REGAL + RING



REGAL T ó L



SENIOR



SENIOR + RING



BANCO NEGRO JR.
BANCO NEGRO JR. + RI



BANCO NEGRO
BANCO NEGRO + RING



NEGRO



NEGRO + RING



BOOM BOOM



ZETA



RETRO



ISO
ISO CR



ISO ARM



ISO W
ISO W CR



ISO PLASTIC



ISO W PLASTIC



ISO ARM PLASTIC



ISO P



ISO PW



ISO P ARM



ISO P PLASTIC



ISO PW PLASTIC



ISO P ARM PLASTIC



CAFE I



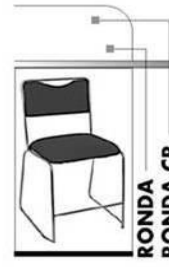
CAFE III



CAFE X



AIR CHAIR PLUS VISITA



RONDA
RONDA CR



STYL



STYL ARM



VICO
VICO CR



SAUCO T2



SAUCO T3

Café TANDEM K 2
Café TANDEM K 3



Iso TANDEM 2
Iso TANDEM 2 CR
Iso TANDEM 3
Iso TANDEM 3 CR
Iso TANDEM 4
Iso TANDEM 4 CR



Iso 2 Plastic
Iso 3 Plastic
Iso 4 Plastic



TANDEM FLY 1 + M
TANDEM FLY 2 + M
TANDEM FLY 3 + M



TANDEM FLY 2
TANDEM FLY 3
TANDEM FLY 4



TANDEM FLY 4 + C + P
* Natural o Tapizada

Nuevos Modelos



ARCE



DOLFI



LYRA MESH



LYRA PLUS



JUNO B



JUNO M



JUNO MC

Konfort



MOBILIARIO

KAMBIANDO TU ESPACIO.



PEDIDOS Y COTIZACIONES:

Local: (33) 3833-4628

Foráneo: 01800-6239442

Zapopan - Jalisco - México

konfortmobiliario@prodigy.net.mx

konforttapizados@hotmail.com

SOMOS FABRICANTES

USTED ESCOGE LA TELA:

TEFLÓN, DISIPATIVA ESD O SOBRE NUESTRO
MUESTRARIO.

LISTA DE PRECIOS 31/11

MODELO	DESCRIPCION	
	<p>Banco laboratorio - ensamble alto + giratorio, asiento redondo de poliuretano tipo piel integral + mecanismo de soporte: - ajuste neumático de altura de asiento + aro descansapies ajustable en altura + base de 5 anclas + regatones (vea opciones de rodajas) + peso neto del banco: 7.5 kg.</p>	Poliuretano
	<p>Banco laboratorio - ensamble + giratorio, asiento redondo de poliuretano tipo piel integral + mecanismo de soporte: - ajuste neumático de altura de asiento + base de 5 anclas + rodajas alfombra (vea opciones de rodajas y regatón) + peso neto del banco: 5.5 kg.</p>	Poliuretano
	<p>Banco ensamble electrónico conductivo alto + giratorio, asiento redondo de poliuretano antiestático tipo piel integral + mecanismo de soporte: - ajuste neumático de altura de asiento + aro descansapies ajustable en altura + base de aluminio de 5 anclas + regatones ESD conductivos (vea opción de rodaja ESD) + peso neto del banco: 7.5 kg.</p>	Poliuretano
	<p>Banco ensamble electrónico conductivo + giratorio, asiento redondo de poliuretano antiestático tipo piel integral + mecanismo de soporte: - ajuste neumático de altura de asiento + base de aluminio de 5 anclas + regatones ESD conductivos (vea opción de rodaja ESD) + peso neto del banco: 5.5 kg.</p>	Poliuretano
	<p>Silla laboratorio - ensamble alta + giratoria, respaldo y asiento de poliuretano tipo piel integral + mecanismo Instajust: - ajuste neumático de altura de asiento - respaldo reclinable con ajuste de altura + aro descansapies ajustable en altura + base de 5 anclas + regatones (vea opciones de rodajas) + peso neto de la silla: 12.0 kg.</p>	Poliuretano

LISTA DE PRECIOS 31/11

MODELO	DESCRIPCION	
 <p>1910</p>	<p>Silla laboratorio - ensamble + giratoria, respaldo y asiento de poliuretano tipo piel integral + mecanismo Instajust: - ajuste neumático de altura de asiento - respaldo reclinable con ajuste de altura + base de 5 anclas + rodajas alfombra (vea opciones de rodajas y regatón) + peso neto de la silla: 10.0 kg.</p>	Poliuretano
 <p>1912 A ESD</p>	<p>Silla ensamble electrónico conductiva alta + giratoria, respaldo y asiento de poliuretano antiestático tipo piel integral + mecanismo Instajust: - ajuste neumático de altura de asiento - respaldo reclinable con ajuste de altura + aro descansapies ajustable en altura + base de aluminio de 5 anclas + regatones ESD conductivos (vea opción de rodaja ESD) + peso neto de la silla: 12.0 kg.</p>	Poliuretano
 <p>1912 ESD</p>	<p>Silla ensamble electrónico conductiva + giratoria, respaldo y asiento de poliuretano antiestático tipo piel integral + mecanismo Instajust: - ajuste neumático de altura de asiento - respaldo reclinable con ajuste de altura + base de aluminio 5 anclas + regatones ESD conductivos (vea opción de rodaja ESD) + peso neto de la silla: 10 kg.</p>	Poliuretano
 <p>1915</p>	<p>Banco antifatiga (Sit Stand) laboratorio - ensamble + asiento de poliuretano - altura regulable de 60 a 85 cm. - ajuste de inclinación hacia delante de 15° - movimiento rotatorio hacia ambos lados de 16° con autoretorno + tubular negro rígido + regatones antideslizantes + peso neto del banco: 8.0 Kg.</p>	Poliuretano
 <p>1916 ESD</p>	<p>Banco antifatiga (Sit Stand) ensamble electrónico conductivo + asiento de poliuretano antiestático - altura regulable de 60 a 85 cm. - ajuste de inclinación hacia delante de 15° - movimiento rotatorio hacia ambos lados de 16° con autoretorno + tubular negro rígido + regatones ESD conductivos antideslizantes + peso neto del banco: 8:0 kg.</p>	Poliuretano



LISTA DE PRECIOS 31/11

MODELO

DESCRIPCION



1932 A
ESD

Silla ensamble electrónico conductiva alta

+ giratoria, acojinado moldeado en asiento y espuma de poliuretano en respaldo, tapizados en tela antiestática.

+ mecanismo **Instajust:**

- ajuste neumático de altura de asiento
- respaldo reclinable con ajuste de altura

+ aro descansapiés ajustable en altura

+ base de **aluminio** de 5 anclas

+ **regatones ESD conductivos** (vea opción de rodaja ESD)

+ peso neto de la silla: 12.0 kg.

TAPIZ
Tela ESD conductiva



1932
ESD

Silla ensamble electrónico conductiva

+ giratoria, acojinado moldeado en asiento y espuma de poliuretano en respaldo, tapizados en tela antiestática.

+ mecanismo **Instajust:**

- ajuste neumático de altura de asiento
- respaldo reclinable con ajuste de altura

+ base de **aluminio** de 5 anclas

+ **regatones ESD conductivos** (vea opción de rodaja ESD)

+ peso neto de la silla: 10 kg.

TAPIZ
Tela ESD conductiva



2101 A

Silla cajero alta **NEO-SIT**

+ giratoria, acojinado moldeado en asiento y espuma de poliuretano en respaldo tapizados

+ mecanismo **Instajust:**

- ajuste neumático de altura de asiento
- respaldo reclinable con ajuste de altura

+ aro descansapiés ajustable en altura

+ base de 5 anclas

+ **regatones** (vea opciones de rodajas)

+ peso neto de la silla: 12 kg.

TAPIZ
Tela /Curpiel Negro

Tela del cliente



2101

Silla operativa **NEO-SIT**

+ giratoria, acojinado moldeado en asiento y espuma de poliuretano en respaldo tapizados

+ mecanismo **Instajust:**

- ajuste neumático de altura de asiento
- respaldo reclinable con bloqueo y ajuste de altura

+ base de 5 anclas

+ **rodajas alfombra** (vea opciones de rodajas y regatón)

+ peso neto de la silla: 9.5 kg.

TAPIZ
Tela / Curpiel Negro

Tela del cliente

ERGOFORM, S.A. DE C.V. – **Julio 12 de 2011.**

Estos precios son en moneda nacional y están sujetos a cambio sin previo aviso. Se debe agregar el I. V. A.



LISTA DE PRECIOS 31/11

MODELO

DESCRIPCION



2101 CB

Silla operativa NEO-SIT con coderas
+ giratoria, acojinado moldeado en asiento y espuma de poliuretano en respaldo tapizados
+ mecanismo **Instajust:**
- ajuste neumático de altura de asiento
- respaldo reclinable con bloqueo y ajuste de altura
+ **coderas de poliuretano (PUR)**
+ opcional coderas de poliuretano (PUR) CS
+ base de 5 anclas
+ **rodajas alfombra** (vea opciones de rodajas y regatón)
+ peso neto de la silla: 12.5 kg.

TAPIZ
Tela / Curpiel Negro
Tela del cliente



2105

Silla visita NEO-SIT
+ acojinado moldeado en asiento y espuma de poliuretano en respaldo tapizados
+ base tubular de 1" Ø calibre 13 en pintura epóxica **negra**
+ peso neto de la silla: 8.0 kg.

TAPIZ
Tela / Curpiel Negro
Tela del cliente



2105 CS

Silla visita NEO-SIT con coderas
+ acojinado moldeado en asiento y espuma de poliuretano en respaldo tapizados
+ **coderas de poliuretano (PUR)**
+ opcional coderas de poliuretano (PUR) CB
+ base tubular de 1" Ø calibre 13 en pintura epóxica **negra**
+ peso neto de la silla: 10.5 kg.

TAPIZ
Tela / Curpiel Negro
Tela del cliente



2110 A

Silla cajero alta ECO-SIT
+ giratoria, acojinado moldeado en asiento y espuma de poliuretano en respaldo tapizados
+ mecanismo **Instajust:**
- ajuste neumático de altura de asiento
- respaldo reclinable con ajuste de altura
+ aro descansapies ajustable en altura
+ base de 5 anclas
+ **regatones** (vea opciones de rodajas)
+ peso neto de la silla: 13.5 kg.

TAPIZ
Tela / Curpiel Negro
Tela del cliente



2110

Silla operativa ECO-SIT
+ giratoria, acojinado moldeado en asiento y espuma de poliuretano en respaldo tapizados
+ mecanismo **Instajust:**
- ajuste neumático de altura de asiento
- respaldo reclinable con ajuste de altura
+ base de 5 anclas
+ **rodajas alfombra** (vea opciones de rodajas y regatón)
+ peso neto de la silla: 11.5 kg.

TAPIZ
Tela / Curpiel Negro
Tela del cliente

ERGOFORM, S.A. DE C.V. – **Julio 12 de 2011.**

Estos precios son en moneda nacional y están sujetos a cambio sin previo aviso. Se debe agregar el I. V. A.



LISTA DE PRECIOS 31/11

MODELO	DESCRIPCION	TAPIZ
 2110 CS	Silla operativa ECO-SIT con coderas + giratoria, acojinado moldeado en asiento y espuma de poliuretano en respaldo tapizados + mecanismo Instajust : - ajuste neumático de altura de asiento - respaldo reclinable con ajuste de altura + coderas de poliuretano (PUR) + opcional coderas de poliuretano (PUR) CB + base de 5 anclas + rodajas alfombra (vea opciones de rodajas y regatón) + peso neto de la silla: 14.0 kg.	Tela / Curpiel Negro Tela del cliente
 2120	Silla visita ECO-SIT + acojinado moldeado en asiento y espuma de poliuretano en respaldo tapizados + base tubular de 1" Ø calibre 13 en pintura epóxica negra + peso neto de la silla: 10.0 kg.	TAPIZ Tela / Curpiel Negro Tela del cliente
 2120 CB	Silla visita ECO-SIT con coderas + acojinado moldeado en asiento y espuma de poliuretano en respaldo tapizados + coderas de poliuretano (PUR) + opcional coderas de poliuretano (PUR) CS + base tubular de 1" Ø calibre 13 en pintura epóxica negra + peso neto de la silla: 13.0 kg.	TAPIZ Tela / Curpiel Negro Tela del cliente
 2141	Silla operativa OPTI-SIT + giratoria, acojinado moldeado en asiento y espuma de poliuretano en respaldo tapizados + mecanismo Opti-contact : - ajuste neumático de altura de asiento - ajuste de inclinación de respaldo - bloqueo de inclinación - ajuste de altura de respaldo - ajuste de tensión de inclinación - dispositivo de seguridad contra "disparo" de respaldo + base de 5 anclas + rodajas alfombra (vea opciones de rodajas y regatón) + peso neto de la silla: 12.0 kg.	TAPIZ Tela / Curpiel Negro Tela del cliente Piel

ERGOFORM, S.A. DE C.V. – **Julio 12 de 2011.**

Estos precios son en moneda nacional y están sujetos a cambio sin previo aviso. Se debe agregar el I. V. A.

M



2141 CB

Silla operativa OPTI-SIT con coderas

- + giratoria, acojinado moldeado en asiento y espuma de poliuretano en respaldo tapizados
- + mecanismo **Opti-contact**:
 - ajuste neumático de altura de asiento
 - ajuste de inclinación de respaldo
 - bloqueo de inclinación
 - ajuste de altura de respaldo
 - ajuste de tensión de inclinación
 - dispositivo de seguridad contra “disparo” de respaldo
- + **coderas de poliuretano** (PUR)
(vea opción coderas ajustables o poliuretano suave)
- + base de 5 anclas
- + **rodajas alfombra** (vea opciones de rodajas y regatón)
- + peso neto de la silla: 14.5 kg.

TAPIZ
Tela / Curpiel Negro

Tela del cliente

Piel



2151 CB

Silla operativa OPTI-SIT respaldo alto con coderas

- + giratoria, acojinado moldeado en asiento y espuma de poliuretano en respaldo tapizados
- + mecanismo **Opti-contact**:
 - ajuste neumático de altura de asiento
 - ajuste de inclinación de respaldo
 - bloqueo de inclinación
 - ajuste de altura de respaldo
 - ajuste de tensión de inclinación
 - dispositivo de seguridad contra “disparo” de respaldo
- + **coderas de poliuretano** (PUR)
(vea opción coderas ajustables o poliuretano suave)
- + base de 5 anclas
- + **rodajas alfombra** (vea opciones de rodajas y regatón)
- + peso neto de la silla: 15.5 kg.

TAPIZ
Tela / Curpiel Negro

Tela del cliente

Piel



2230 CA

Sillón dirección NET-SIT con coderas

- + giratoria, acojinado moldeado en asiento
- + respaldo en tela
- + mecanismo tipo **Knee tilt syncro**:
 - ajuste de altura neumático de asiento
 - inclinación tipo rodilla sincronizada en cualquier posición de asiento y respaldo
 - bloqueo de inclinación en cualquier posición
 - ajuste de tensión de inclinación por perilla
 - dispositivo de seguridad contra “disparo” de respaldo
- + **coderas ajustables de poliuretano** (PUR)
- + base de 5 anclas
- + **rodajas alfombra** (vea opciones de rodajas y regatón)
- + peso neto de la silla: 16 kg.

TAPIZ (ASIENTO)
Tela / Curpiel Negro

Piel

Tela del cliente



LISTA DE PRECIOS 31/11

DESCRIPCION

	2235	Sillón visita NET -SIT + acojinado moldeado en asiento + respaldo en tela + base tubular de 1¼" Ø calibre 13 en pintura epóxica negra + peso neto de la silla: 12.5 kg.	TAPIZ (ASIENTO) Tela / Curpiel Negro Piel Tela del cliente
	2235 CS	Sillón visita NET -SIT con coderas + acojinado moldeado en asiento + respaldo en tela + coderas de poliuretano (PUR) + opcional coderas de poliuretano (PUR) CP y CB + base tubular de 1¼" Ø calibre 13 en pintura epóxica negra + peso neto de la silla: 15 kg.	TAPIZ (ASIENTO) Tela / Curpiel Negro Piel Tela del cliente
	2600 CA	Silla operativa NET -SIT con coderas + giratoria, acojinado moldeado en asiento + respaldo en tela de malla color negro. + mecanismo tipo Knee tilt syncro: - ajuste de altura neumático de asiento - inclinación tipo rodilla sincronizada en cualquier posición de asiento y respaldo - bloqueo de inclinación en cualquier posición - ajuste de tensión de inclinación por perilla - dispositivo de seguridad contra "disparo" de respaldo + coderas ajustables de poliuretano (PUR) + base de 5 anclas + rodajas alfombra (vea opciones de rodajas y regatón) + peso neto de la silla: 16 kg.	TAPIZ (ASIENTO) Tela / Curpiel Negro Piel Tela del cliente
	2307 CS	Sillón dirección OPTI-SIT respaldo medio + giratoria, acojinados moldeados tapizados + mecanismo tipo Basculante: - ajuste neumático de altura de asiento - inclinación de asiento y respaldo - bloqueo de inclinación - ajuste de tensión de inclinación + opcional coderas de poliuretano (PUR) CP y CB + base de 5 anclas + rodajas alfombra (vea opciones de rodajas y regatón) + peso neto de la silla: 16.0 kg.	TAPIZ Tela / Curpiel Negro Piel curpiel (negro) Piel Tela del cliente

ERGOFORM, S.A. DE C.V. – **Julio 12 de 2011.**

Estos precios son en moneda nacional y están sujetos a cambio sin previo aviso. Se debe agregar el I. V. A.



LISTA DE PRECIOS 31/11

MODELO	DESCRIPCION	
 2308 CS	Sillón dirección OPTI-SIT respaldo alto + giratoria, acojinados moldeados tapizados + mecanismo tipo Basculante : - ajuste neumático de altura de asiento - inclinación de asiento y respaldo - bloqueo de inclinación - ajuste de tensión de inclinación + coderas de poliuretano (PUR) + opcional coderas de poliuretano (PUR) CP y CB + base de 5 anclas + rodajas alfombra (vea opciones de rodajas y regatón) + peso neto de la silla: 16.5 kg.	TAPIZ Tela / Curpiel Negro Piel curpiel (negro) Piel Tela del cliente
 2350 CS	Sillón sala de juntas OPTI-SIT + acojinados moldeados tapizados + coderas de poliuretano (PUR) + opcional coderas de poliuretano (PUR) CP y CB + base de 5 anclas + regatones (vea opciones de rodajas) + peso neto de la silla: 14.0 kg.	TAPIZ Tela / Curpiel Negro Piel curpiel (negro) Piel Tela del cliente
 2360	Sillón visita OPTI-SIT + acojinados moldeados tapizados + base tubular de 1 ¼" Ø calibre 14 en pintura epóxica negra + peso neto de la silla: 13.5 kg.	TAPIZ Tela / Curpiel Negro Piel curpiel (negro) Piel Tela del cliente
 2360 CS	Sillón visita OPTI-SIT con coderas + acojinados moldeados tapizados + coderas de poliuretano (PUR) + opcional coderas de poliuretano (PUR) CP y CB + base tubular de 1 ¼" Ø calibre 14 en pintura epóxica negra + peso neto de la silla: 16.5 kg.	TAPIZ Tela / Curpiel Negro Piel curpiel (negro) Piel Tela del cliente

ERGOFORM, S.A. DE C.V. – **Julio 12 de 2011.**

Estos precios son en moneda nacional y están sujetos a cambio sin previo aviso. Se debe agregar el I. V. A.



LISTA DE PRECIOS 31/11

MODELO	DESCRIPCION	
 2365 C	Sillón visita <i>MAXI-SIT</i> + acojinados moldeados tapizados + coderas de poliuretano (PUR) + base tubular de 1 ¼" Ø calibre 14 en pintura epóxica negra + peso neto de la silla: 16.0 kg.	TAPIZ Tela /Curpiel Negro Piel curpiel (negro) Piel Tela del cliente
 2370 CS	Sillón dirección <i>MAXI-SIT</i> respaldo medio + giratoria, acojinados moldeados tapizados + mecanismo tipo <i>Knee tilt</i> : - ajuste neumático de altura de asiento - inclinación tipo rodilla de asiento y respaldo - bloqueo de inclinación - ajuste de tensión de inclinación + coderas de poliuretano (PUR) + opcional coderas de poliuretano (PUR) CP y CB + base de 5 anclas + rodajas alfombra (vea opciones de rodajas y regatón) + peso neto de la silla: 18 kg.	TAPIZ Tela / Curpiel Negro Piel curpiel (negro) Piel Tela del cliente
 2380 CS	Sillón dirección <i>MAXI-SIT</i> respaldo alto + giratoria, acojinados moldeados tapizados + mecanismo tipo <i>Knee tilt</i> : - ajuste neumático de altura de asiento - inclinación tipo rodilla de asiento y respaldo - bloqueo de inclinación - ajuste de tensión de inclinación + coderas de poliuretano (PUR) + opcional coderas de poliuretano (PUR) CP y CB + base de 5 anclas + rodajas alfombra (vea opciones de rodajas y regatón) + peso neto de la silla: 20.5 kg.	TAPIZ Tela / Curpiel Negro Piel curpiel (negro) Piel Tela del cliente
 2480 CS	Sillón dirección <i>TOP-SIT</i> + giratoria, acojinados moldeados tapizados + mecanismo tipo <i>Knee tilt syncro</i> : - ajuste de altura neumático de asiento - inclinación tipo rodilla sincronizada en cualquier posición de asiento y respaldo - ajuste de inclinación de asiento hacia delante de 2° por palanca. - bloqueo de inclinación en cualquier posición - ajuste de tensión de inclinación por perilla lateral - dispositivo de seguridad contra "disparo" de respaldo + coderas de poliuretano (PUR) + opcional coderas de poliuretano (PUR) CP y CB + base de 5 anclas + rodajas alfombra (vea opciones de rodajas y regatón) + peso neto de la silla: 20.5 kg.	TAPIZ Tela / Curpiel Negro Piel curpiel (negro) Piel Tela del cliente

ERGOFORM, S.A. DE C.V. – **Julio 12 de 2011.**

Estos precios son en moneda nacional y están sujetos a cambio sin previo aviso. Se debe agregar el I. V. A.



LISTA DE PRECIOS 31/11

MODELO	DESCRIPCION	
	Sillón <i>STUDIO-SIT</i> respaldo medio + giratoria, + estructura tubular cromada de 1" Ø calibre 13 + mecanismo tipo Basculante : - ajuste neumático de altura de asiento - reclinación de asiento y respaldo - bloqueo de reclinación - ajuste de tensión de reclinación + coderas de poliuretano + base de 5 anclas + rodajas alfombra (vea opciones de rodajas y regatón) + peso neto de la silla: 10 kg.	TAPIZ Curpiel Negro
	Sillón visita <i>STUDIO-SIT</i> + tapizada + estructura tubular cromada de 1" Ø calibre 13 + coderas de poliuretano + peso neto de la silla: 15 kg.	TAPIZ Curpiel Negro
	Silla visita + respaldo de polirpopileno (PP) + acojinado de asiento de espuma de poliuretano + coderas de polipropileno (PP) + base tubular cromada de 1" Ø calibre 12 + peso neto de la silla: 10.5 Kg.	TAPIZ (ASIENTO) Tela / Curpiel Negro Piel Tela del cliente
	Silla Visita 4 patas + asiento y respaldo en polipropileno (PP) negro + base tubular negra 7/8" Ø calibre 16.	Polipropileno
	Silla Visita 4 patas con coderas + asiento y respaldo en polipropileno (PP) negro + base tubular negra 7/8" Ø calibre 16. + coderas de poliamida reforzadas con fibra de vidrio color negro.	Polipropileno

ERGOFORM, S.A. DE C.V. – **Julio 12 de 2011.**

Estos precios son en moneda nacional y están sujetos a cambio sin previo aviso. Se debe agregar el I. V. A.



LISTA DE PRECIOS 31/11

MODELO	DESCRIPCION	TAPIZ
 5010	Silla Visita 4 patas + asiento de espuma de poliuretano tapizado en tela + respaldo en polipropileno (PP) negro + base tubular negra 7/8" Ø calibre 16.	TAPIZ Tela / Curpiel Negro Tela del cliente
 5010C	Silla Visita 4 patas + asiento de espuma de poliuretano tapizado en tela + respaldo en polipropileno (PP) negro + base tubular negra 7/8" Ø calibre 16. + coderas de poliamida reforzadas con fibra de vidrio color negro.	TAPIZ Tela / Curpiel Negro Tela del cliente
 5020	Silla Visita 4 patas + asiento y respaldo de espuma de poliuretano tapizado en tela + base tubular negra 7/8" Ø calibre 16.	TAPIZ Tela / Curpiel Negro Tela del cliente
 5020C	Silla Visita 4 patas + asiento y respaldo de espuma de poliuretano tapizado en tela + base tubular negra 7/8" Ø calibre 16. + coderas de poliamida reforzadas con fibra de vidrio color negro.	TAPIZ Tela / Curpiel Negro Tela del cliente
 2702 M	Banca 2 plazas con mesa * + acojinados de asiento moldeados + acojinados de respaldo con espuma de poliuretano + larguero de PTR + base tipo "Y" negra + mesa de madera aglomerada de 45x45x1.9 cm color negro + regatones * (Indicar la posición de la mesa)	TAPIZ Tela / Curpiel Negro Tela del cliente
 2702	Banca 2 plazas + acojinados de asiento moldeados + acojinados de respaldo con espuma de poliuretano + larguero de PTR + base tipo "Y" negra + regatones	TAPIZ Tela / Curpiel Negro Tela del cliente

ERGOFORM, S.A. DE C.V. – **Julio 12 de 2011.**

Estos precios son en moneda nacional y están sujetos a cambio sin previo aviso. Se debe agregar el I. V. A.



LISTA DE PRECIOS 31/11

MODELO	DESCRIPCION	
	Banca 3 plazas + acojinados de asiento moldeados + acojinados de respaldo con espuma de poliuretano + larguero de PTR + base tipo "Y" negra + regatones	TAPIZ Tela / Curpiel Negro Tela del cliente
	Banca ejecutiva 2 plazas + acojinados de asiento y respaldo moldeados + larguero de PTR + base tipo "Y" negra + regatones	TAPIZ Tela / Curpiel Negro Piel curpiel (negro) Piel Tela del cliente
	Banca ejecutiva 3 plazas + acojinados moldeados tapizados + larguero de PTR + base tipo "Y" negra + regatones	TAPIZ Tela / Curpiel Negro Piel curpiel (negro) Piel Tela del cliente
	Silla Ejecutiva Ergoflex + giratoria, respaldo en tela de malla color negro + asiento con espuma de poliuretano tapizado en tela color negro + mecanismo syncro con ajuste neumático de altura + asiento y respaldo reclinable sincronizado + ajuste de tensión de reclinación por medio de perilla + bloqueo de asiento + coderas de polipropileno + base de 5 anclas con rodajas para alfombra. + peso neto de la silla: 15 kg.	TAPIZ (ASIENTO) Tela negra Tela / Curpiel * Piel
	* Tela Savannah, Crepé o Erpoly	
	Silla fija visita Ergoflex + respaldo en tela de malla color negro + asiento con espuma de poliuretano tapizado en tela color negro + coderas de polipropileno - base tubular en pintura epóxica negra + peso neto de la silla: 13 kg.	TAPIZ (ASIENTO) Tela negra Tela / curpiel * Piel
	* Tela Savannah, Crepé o Erpoly	


ERGOFORM, S.A. DE C.V. – **Julio 12 de 2011.**

Estos precios son en moneda nacional y están sujetos a cambio sin previo aviso. Se debe agregar el I. V. A.

MODELO	DESCRIPCION	TAPIZ Tela Erpoly *
 <p>FLEX 500 A</p>	<p>Silla cajero alta Ergoflex + giratoria, acojinados de espuma de poliuretano tapizados + ajuste neumático de altura de asiento + aro descansapiés ajustable en altura + base de 5 anclas + regatones (vea opciones de rodajas) + peso neto de la silla: 11 kg.</p> <p>* tela Erpoly color azabache, eléctrico, plomo o carmín. **tela Savannah o Crepé.</p>	<p>**Tela / Curpiel negro</p>
 <p>FLEX 500</p>	<p>Silla operativa Ergoflex + giratoria, acojinados de espuma de poliuretano tapizados + ajuste neumático de altura de asiento + base de 5 anclas + rodajas alfombra (vea opciones de rodajas y regatón) + peso neto de la silla: 8.5 Kg.</p> <p>* tela Erpoly color azabache, eléctrico, plomo o carmín. **tela Savannah o Crepé.</p>	<p>TAPIZ Tela Erpoly *</p> <p>**Tela / Curpiel negro</p>
 <p>FLEX 500 C</p>	<p>Silla operativa Ergoflex con coderas + giratoria, acojinados de espuma de poliuretano tapizados + coderas de polipropileno (PP) + ajuste neumático de altura de asiento + base de 5 anclas + rodajas alfombra (vea opciones de rodajas y regatón) + peso neto de la silla: 10 Kg.</p> <p>* tela Erpoly color azabache, eléctrico, plomo o carmín. **tela Savannah o Crepé.</p>	<p>TAPIZ Tela Erpoly *</p> <p>**Tela / Curpiel negro</p>

OPCIONES

DESCRIPCION

	100		
	200	Rodaja piso duro sin freno	
	300	Rodaja piso duro con freno	
	400	Regatón Ovalado	
	600	Rodaja ESD piso duro (sólo sillas antiestáticas)	
	700	Regatón ovalado ESD (sólo sillas antiestáticas)	

LISTA DE PRECIOS 31/11

OPCIONES

CLAVE	DESCRIPCION
	<p>CA Coderas ajustables de Poliuretano (PUR) + ajuste de altura + Giro de 3 posiciones (sólo 2101CB / 2110CB / 2141CB / 2151CB / 2307CS / 2308CS / 2370CS / 2380CS / 2480CS)</p>
	<p>CP Codera de Poliuretano Suave (PUR) (sólo 2101CB / 2110CB / 2141CB / 2151CB / 2307CS / 2308CS / 2370CS / 2380CS / 2480CS)</p>
	<p>RLM Ajuste lumbar mecánico (solo 2141 / 2141CB / 2151CB, 2141CA, 2151CA)</p>
	<p>BA Base de aluminio pulido (Diámetro Ø 62 cm.)</p>
	<p>CC Cadena conductiva (Solo sillas antiestáticas)</p>