

*La belleza de los objetos
reside en la mente de quien los contempla...*



Ofrece a tus huéspedes la mejor experiencia, desde los pequeños detalles.

Antecedentes

Somos una empresa constituida en el año 2000 en Cancún, Quintana Roo, y desde entoces trabajamos para satisfacer las necesidades de nuestros clientes, fabricamos, importamos y comercializamos una gran variedad de productos textiles.

Somos especialistas en reconocer las necesidades de la Industria Turística del sector Gran Turismo, 5 estrellas y Categoría Especial así como de la Industria Restaurantera.

En **REPCOM** nos aseguramos de ofrecer una gran variedad de alternativas a nuestros clientes, poniendo a su disposición todas las texturas, colores y diseños en nuestros productos, que ayudarán a cubrir todas sus necesidades, ya sea durante una apertura, remodelación o al agradecer preferencia a sus clientes directos.

Contamos con el “**DISTINTIVO M**”, reconocimiento que la **Secretaría de Turismo** otorga a todas las Empresas que han logrado implementar exitosamente el Programa de **Calidad Moderniza** y que avala la adopción de las mejores prácticas y nos distingue como **empresa modelo**.



Textilmente hablando somos tu solución 

Blancos



220 HILOS SATEEN STRIPE 1" 100% algodón

Producto	Características	Talla	Medida	
Sábana	220 HILOS Sateen Stripe 1" 100% Algodón Blanco de percal.	IND.	1.98	
		MAT.	2.42	
		Q.S.	2.57	
		K.S.	3.08	
Sábana de cajón		IND.	1.91	
		MAT.	2.35	
		Q.S.	2.55	
		K.S.	3.04	
Duvet Cover		IND.	3.70	
		MAT.	4.93	
		Q.S.	4.93	
		K.S.	5.92	
Funda de almohada		(Con marco perimetral de 5cm.)	EST.	0.55
			K.S.	0.44

250 HILOS 50% algodón 50% poliéster

Producto	Características	Talla	Medida	
Sábana	250 HILOS 50% Algodón 50% poliéster Blanco de percal.	IND.	162 x 280	
		MAT.	206 x 280	
		Q.S.	229 x 280	
		K.S.	274 x 280	
Sábana de cajón		IND.	175 x 240	
		MAT.	210 x 240	
		Q.S.	225 x 240	
		K.S.	275 x 240	
Funda de almohada		(Con marco perimetral de 5cm.)	EST.	52 x 80
			K.S.	52 x 100
Funda decorativa			EST.	52 x 66
			K.S.	52 x 90



180 HILOS 50% algodón 50% poliéster

Producto	Características	Talla	Medida
Sábana	180 HILOS Algodón peinado. Blanco de percal. 50% algodón 50% poliéster	IND.	162 x 280
		MAT.	206 x 280
		Q.S.	229 x 280
		K.S.	274 x 280
Duvet Cover		IND.	175 x 240
		MAT.	210 x 240
		Q.S.	225 x 240
		K.S.	275 x 240
Funda de almohada		EST.	52 x 80
		K. S.	52 x 100
Protector de almohada		EST.	52 x 66
		K.S.	52 x 90

200 HILOS 50% algodón 50% poliéster

Producto	Características	Talla	Medida
Sábana	200 HILOS Algodón peinado. Blanco de percal. 50% algodón 50% poliéster	IND.	162 x 280
		MAT.	206 x 280
		Q.S.	229 x 280
		K.S.	274 x 280
Duvet Cover		IND.	175 x 240
		MAT.	210 x 240
		Q.S.	225 x 240
		K.S.	275 x 240
Funda de almohada		EST.	52 x 80
		K. S.	52 x 100
Funda decorativa		EST.	52 x 66
		K.S.	52 x 90



300 HILOS 60% algodón 40% poliéster

Producto	Características	Talla	Medida
Sábana	300 HILOS 100% Algodón de importación Blanco de percal. (Con marco perimetral de 5c Tomillom.)	MAT / Q.S	238 x 305
		K.S	274 x 305
Sábana de cajón		MAT/Q.S	224 x 224
		K.S	264 x 229
Funda		STD	52 x 76
		K.S	52 x 102
Funda decorativa		STD	53 x 66
		K.S	53 x 94

340 HILOS MICRO STRIPE 100% algodón

Producto	Características	Talla	Medida
Sábana	340 HILOS Micro Stripe 100% Algodón egipcio Color Blanco y Beige (Con marco perimetral de 5cm.)	MAT/Q.S	239 x 305
		K.S	300 x 305
Duvet Cover		MAT/Q.S	224 x 224
		K.S	264 x 229
Funda de almohada		STD	53 x 76
		K.S	52 x 112
Funda decorativa		STD	53 x 66
		K.S	53 x 94



Protector de Colchón PU



Protector de Almohada



Producto	Características	Talla	Medida
Protector de almohada	Protector de almohada de Poliuretano 80% algodón 20% poliéster 140 gr/m2 100% impermeable transpirable y elástico.	STD	50 x 70
		K.S	50 x 90
Protector de Colchón		IND	100 x 200
		MAT	135 x 200
		Q.S	150 x 200
	K.S	200 x 200	

Protector de Colchón Capitonado



Producto	Características	Talla	Medida
Protector de Colchón Capitonado	Capitonado doble con resorte en las esquinas, 50% algodón 50% poliéster Color Blanco.	IND	100 x 193
		MAT	135 x 193
		Q.S	150 x 193
		K.S	200 x 193

Inserto Duvet de pluma Down Natural

Producto	Características	Talla	Medida
Inserto de Plumas/ Natural Down Duvet	Relleno: Plumón de ganso peso medio Tela: 100% algodón de 230 hilos. Importado Peso: ligero y Medio	MAT	209x203
		Q.S.	229x229
		K.S	254x229
Inserto Sintético/ Poly Duvet Insert	Relleno: 100% Poliéster Tela: 100% algodón de 230 hilos. Importado Peso: Ligero y Medio	MAT	209x203
		Q.S.	229x229
		K.S	254x229



Cobertor Fleece Polar

Medidas:

King Size
Queen Size
Matrimonial

Con dobladillo
Peso pieza 1.1 Kg aprox.

Colores



Almohadas Sintéticas Estándar

Producto	Características	Talla	Medida	Peso
Gold choice	Relleno 100% poliéster, funda 50% alg., 50% poliéster. Confort Firme. Importada.	STD	51X66	623 grs
		KS	51X91	935 grs
Platinum	Relleno 100% poliéster, funda 50% alg., 50% poliéster. Confort Firme. Importada.	STD	51X66	737 grs
		KS	51X91	1050 grs

Almohadas Sintéticas Plus

Producto	Características	Talla	Medida	Peso
Comforel	Hipoalergénica, antibacterial, relleno 100% poliéster, funda 100% alg. Confort Medio. Importada.	STD	51X66	623 grs
		KS	51X91	935 grs
Ultra Down	Relleno 100% poliéster, funda 100% algodón Confort Suave. Importada.	STD	51X66	935 grs
		KS	51X91	1842 grs
Naturelle	Relleno 90% microfibras sintéticas 10% fibra natural lyocell, funda 100% algodón Confort Medio. Importada.	STD	51X66	737 grs
		KS	51X91	964 grs

Almohadas Naturales

Producto	Características	Talla	Medida	Peso
Plumas	Relleno pluma de ganso/plumón 95/5 Tela: 100% algodón de 180 hilos. Confort Suave. Nacional.	STD	51X66	
Pleasure	Hipoalergénica. Confort Suave Relleno: 10% plumón gris / 90% pluma Tela: 100% algodón de 200 hilos. Importada.	STD	51x66	737 grs
		KS	51X91	1091 grs
Encompass	Hipoalergénica. Confort Suave Relleno Interno: 95% Pluma de ganso blanco / 5% Plumón Relleno Externo: Plumón de ganso blanco Tela: 100% algodón de 230 hilos. Importada.	STD	51x66	624/113 grs
		K.S	51x91	850/170 grs



Almohadas Especiales

Producto	Características	Talla	Medida	Peso
Almohada Ortopédica firme	Relleno 100% poliuretano. Tela: 180 hilos 50% Pol., 50% Alg. Nacional.	STD	42 x 62	650 grs
Ortopédica ergonómica	Almohada Ortopédica ergonómica, relleno 100% espuma de poliuretano. Tela poliéster. Nacional.	STD	50 x 32	470 grs
Almohada Cervical	100% fibra poliéster siliconizada. Tela: 180 hilos 50% Pol., 50% Alg., Aroma Limón/ Tomillo. Nacional.	STD	50 x 140	2025 grs
Aromaterapia	100% fibra poliéster siliconizada. Tela: 180 hilos. 50% Pol., 50% Alg. Aromas: Kokonut, lavanda, limón, canela, manzana verde, cereza, naranja, rosa, floral, frutas, sándalo, herbal, jazmín, vainilla.	STD	42 x 62	330 grs
Almohada de Cuna o Viaje.	100% fibra poliéster siliconizada. Tela: 180 hilos 50% Pol., 50% Alg. Nacional.	STD	20 x 40	115 grs
Cueller	100% fibra poliéster siliconizada. Tela: 180 hilos 50% Pol., 50% Alg. Nacional.	STD	37 x 40	380 grs
Cilindro	100% fibra poliéster siliconizada. Tela: 180 hilos 50% Pol., 50% Alg. Nacional.	STD	40 x 55	636 grs



Colchones



BOX SPRING

Tamaño	Medidas	Especificaciones
Individual	1.00X2.00X0.30	1 Base individual con patas
Matrimonial	1.35X2.00X0.30	1 Base matrimonial con patas
Quin Size	1.50X2.00X0.30	1 Base Q.S. con patas
King Size	1.00X2.00X0.30	2 Bases individuales con patas

Diseño Semi Flex. Tela de fibra viscosa natural.



Características Generales



Memory Foam

Espuma visco elástica que reduce los puntos de presión brindando alivio a todo el cuerpo.



Espuma Super Soft

Proporciona mayor elasticidad expandiendo el peso a través de la lámina de espuma.



Delcrón

Capa principal que proporciona comodidad al primer contacto.



Espuma Poliuretano

Espuma que brinda suavidad y confort al colchón conservando conservando su forma.




Convolúter

Incrementa la circulación del aire y ayuda al cuerpo para una mejor postura.



Unidad de resortes Bonel

Proporciona mayor solidez al sistema de soporte de la unidad de descanso.



Marvesbond

Acojinamiento de bajo peso con alta elasticidad.



Foam Encasement

Encapsulado que mejora la estabilidad del colchón y elimina el efecto de rodar al centro de la cama.

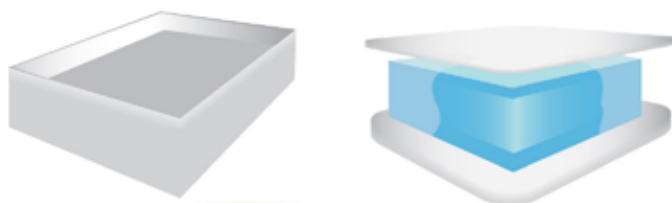


Descanso mucho más placentero...

REPCOM ofrece en sus colchones *Supreme Dreams*, el sistema exclusivo de *Foam Encasement*.

Foam Encasement es un encapsulado que se conforma de láminas de espuma de poliuretano que cubren los bordes del sistema de soporte, aumentando el área de la superficie del colchón en un 20% para así brindar mayor espacio de estiramiento. Además, el sistema avanzado de encapsulado mejora la estabilidad del colchón y elimina el efecto de rodar al centro de la cama.

Los colchones *Supreme Dreams* utilizan materiales de la más alta calidad brindándole el mayor soporte y confort para un descanso mucho más placentero.



SUPREME DREAMS

Producto	Características	Talla	Alto	Frente	Fondo	No. Resortes
Diamante	Soporte Unidad de resortes Bonel con perímetro de hule espuma de alta densidad firme (FOAM ENCASEMENT).					
	Resorte Resorte Bonel calibre 13 y gusanillo calibre 17.	IND	33	100	190	264
	Acojinamiento Láminas de espuma de poliuretano de 3cm en densidad 24 Kgs.	MAT	33	135	190	374
	Tela Tejido de Punto Strech (60% POLIESTER 40% POLIPROPILENO). Capitonada con espuma de poliuretano en 34mm +delcrón de 250 grs .	Q.S	33	150	190	440
	Espuma Colchoneta Lámina de espuma MEMORY en densidad 50 Kgs.	K.S	33	200	190	594



Confort:
Super suave

Características Especiales



No Vuelta
Europeo



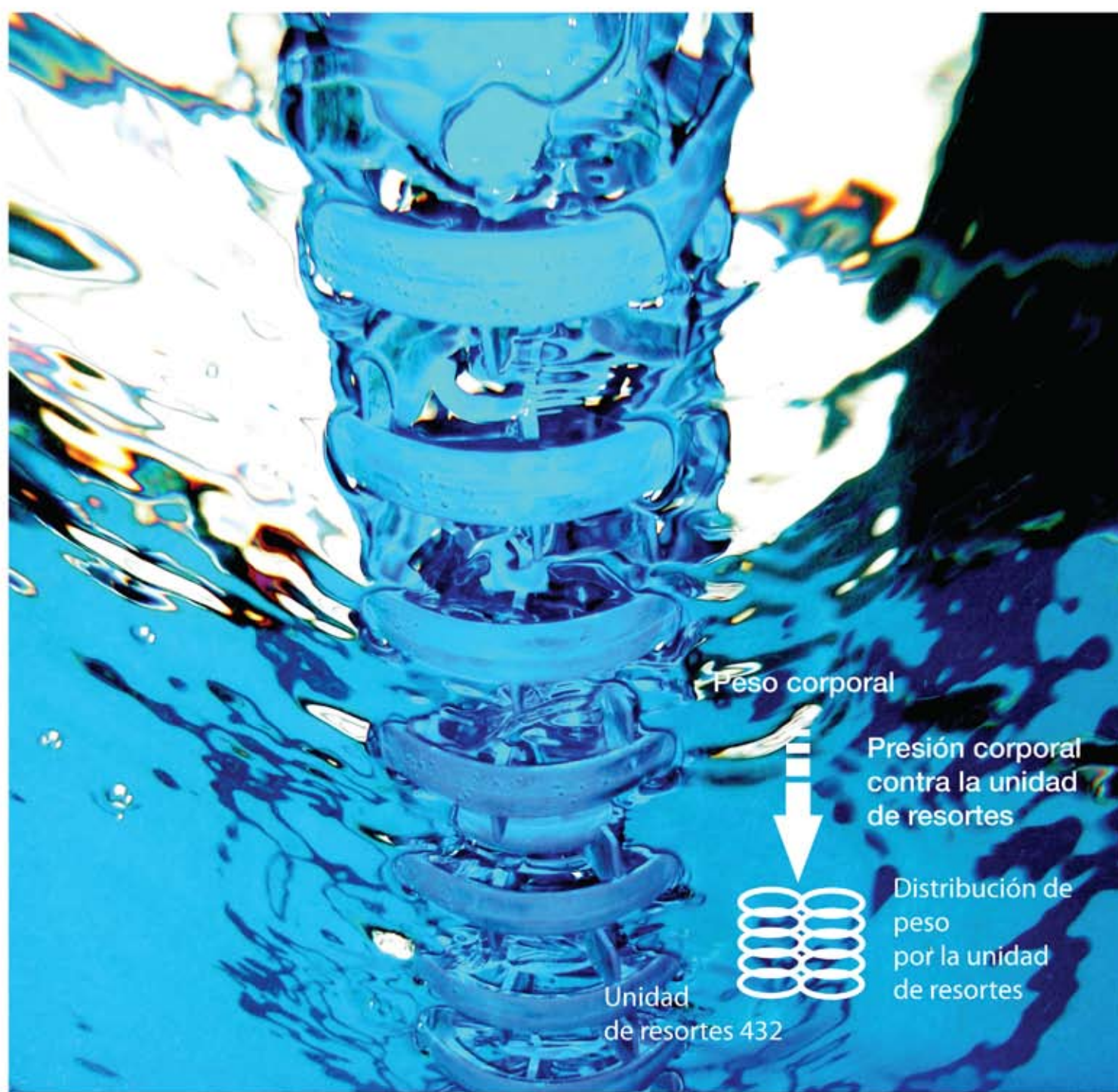
Euro TOP

Nota: Las telas de los colchones pueden variar dependiendo de la disponibilidad o gusto del cliente.

Beneficios del sistema Balance Weight

El sistema **Balance Weight** beneficia la postura corporal gracias a su unidad de soporte conformada por 432 resortes que al contacto con el peso de la persona logran distribuirlo a lo largo del colchón, reduciendo así la presión en la columna vertebral y espalda.

Balance Weight es una de las líneas que **REPCOM** recomienda para personas con problemas de sobrepeso y clientes que buscan eliminar dolores de espalda.



BALANCE WEIGHT

Producto	Características	Talla	Alto	Frente	Fondo	No. Resortes
Ambar	Soporte Unidad de resortes Bonel (432) de acero al alto carbono.	IND	34	100	190	324
	Resorte Resorte Bonel calibre 13, marco perimetral calibre 6 y gusanillo calibre 17.	MAT	34	135	190	432
	Aislante 2 Láminas de fibras textiles en 25 mm (MARVESPAD)	Q.S	34	150	190	486
	Acojinamiento Láminas de fibras textiles en 50 mm y Volúter 4.5cm	K.S	34	200	190	648
	Tela Tela aro y ceja: Tejido circular, acolchada con 6mm de espuma de poliuretano. Tela tapa: Tejido circular, (93% POLIESTER - 7% POLIPROPILENO). Acolchada con 34mm de espuma de poliuretano + delcrón de 150 grs/m2.					



Confort:
Firme

Características Especiales



No Vuelta
Normal

Nota: Las telas de los colchones pueden variar dependiendo de la disponibilidad o gusto del cliente.

Con los colchones **Magic Relief** sentirá un descanso y confort saludable desde el momento en que se acuesta.

Los colchones están diseñados para ofrecer una suavidad única gracias a la composición de sus materiales de bajo peso, que conservan su forma, brindan flexibilidad en su sistema de resortes y otorgan un mayor confort para su cuerpo.

Modelo de colchones con sistema **Magic Relief**:

Magic Time



Producto	Características	Talla	Alto	Frente	Fondo	No. Resortes
Coral	Soporte Unidad de resortes Bonel (350) de acero al alto carbono.					
	Resorte Resorte Bonel calibre 13, marco perimetral calibre 6 y gusanillo calibre 17.	IND	30	100	190	250
	Aislante 2 Láminas de fibras textiles en 25mm (MARVESPAD)	MAT	30	135	190	350
	Acojinamiento Laminado de aglutinado de alta densidad de 40mm de espesor 40Kgs.	Q.S	30	150	190	360
	K.S Laminado de aglutinado de alta densidad de 40mm de espesor 40Kgs.	K.S	30	200	190	480
	Tela Tela aro y ceja: Jaquard poliéster. Acolchada con 6mm.					
	Tela tapa: Tejido circular (100% POLIESTER). Acolchada con 34mm de espuma de poliuretano + delcrón de 150 grs/m2.					



Confort:
Suave

Características Especiales



No Vuelta
Americano



Pillow Top

Nota: Las telas de los colchones pueden variar dependiendo de la disponibilidad o gusto del cliente.

Producto	Características	Talla	Alto	Frente	Fondo	No. Resortes
Aguamarina	<p>Soporte Unidad de resortes Bonel (350) de acero al alto carbono.</p> <p>Resorte Resorte Bonel calibre 13, marco perimetral calibre ó / y gusanillo calibre 17.</p> <p>Acojinamiento 2 Láminas de fibras textiles en 25 mm (MARVESPAD) con densidad de 40mm de espesor.</p> <p>Espuma Colchoneta Laminado de aglutinado de alta densidad de 40mm de espesor.</p> <p>Tela Tejido brocado piqué capitonada con 33mm de espuma de poliuretano + delcrón de 250</p>					
	IND	29	100	190	250	
	MAT	29	135	190	350	
	Q.S	29	150	190	360	
	K.S	29	200	190	480	



Confort:
Suave

Características Especiales



No Vuelta
Americano



Pillow Top

Nota: Las telas de los colchones pueden variar dependiendo de la disponibilidad o gusto del cliente.

Full Bed





**“LA MEJOR OPCIÓN PARA OPTIMIZAR TIEMPOS DEJANDO A UN LADO
EL DILEMA DE ELEGIR COMBINACIONES.”**

REPCOM es la primera empresa en preocuparse por proporcionar a sus clientes un concepto integral, en el que de acuerdo a las necesidades particulares de cada proyecto, se diseñan diferentes propuestas exclusivas de Full Bed, para así ofrecer al cliente diferentes modelos de camas completas, elaboradas con los más altos estándares de calidad, caracterizadas por sus diseños exclusivos y confeccionados con telas selectas nacionales y de importación. Todas nuestras propuestas son concebidas para el descanso y el confort, para que usted pueda ofrecer a sus huéspedes una feliz estancia y un sueño reparador.

*Diseñe su propio concepto de cama y dele
un giro de distinción a su hotel.*

Armado de una Full Bed



Box Spring



Rodapié



Colchón



Protector de Colchón



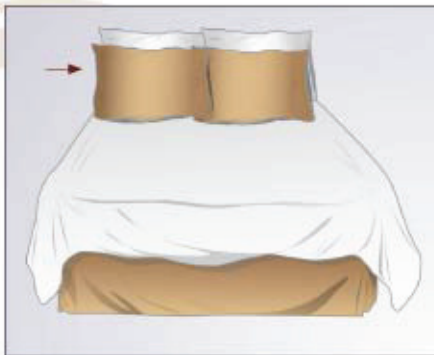
Sábana Cajón



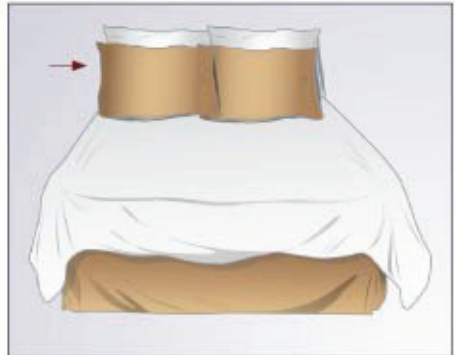
Sábana Plana



Duvet



Almohadas



Almohadónes



Cojines Decorativos




Frazada

Algunos diseños Full Bed



Decorativos



CORTINAS

Este tipo de cortinas utilizan pliegues en una amplia variedad de diseños y tamaños. Son ideales para proyectar formalidad, con un estilo casual contemporáneo o tradicional, dependiendo de la tela y cortinero que se utilice.

PRODUCTOS → CORTINAS → TRADICIONAL



De Ojillos



De Presillas



De Visillo



Ondulada



Plitz Español



Plitz Francés



Plitz Portugués

CS



Cortinero especialmente diseñado para alto tráfico, ideal en todo tipo de ventanas, puede instalarse tanto a muro como a techo.

Partes principales del Cortinero CS:

1 Riel CS

2 Corredera con click (color blanco, se inserta a presión en el riel haciendo click)

3 Carro cruzador delantero

4 Carro cruzador posterior

5 Corredera embalada (color blanco, de mayor agilidad y durabilidad su manejo)

6 Tapa para cubrir el riel en sus extremos

Ventajas:

SISTEMA ONDULADO



Los pliegues se encuentran bajo el cortinero y no se tuercen ni se aflojan, siempre permanecen en su posición y lugar.

Ventajas:

- El cortinero queda prácticamente oculto.
- De bajo mantenimiento.
- Fácil de colgar y descolgar; sus broches de metal se ponen y quitan a gran velocidad.
- Las cortinas se mantienen en buen estado durante largo tiempo ya que se mueven menos.

BAÍA

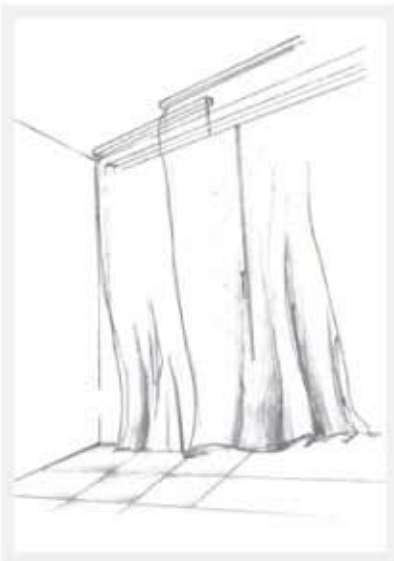


Cortineros con formas elegantes y sencillas que en combinación con una tela Ideal realzarán la decoración de cualquier habitación.




Nuestros productos fabricados en acero inoxidable y aluminio principalmente, con acabados esmerillados, en pintura electrostática, laca mate o brillante, entre otros son una garantía y prueba de nuestro compromiso con la calidad.

NEVER LIGHT



Este sistema bloquea el paso de la luz a la habitación. Cada cortinero traslapa 25 cms en su zona central para que la luz no pueda pasar.

Se utiliza en conjunto con el cortinero CS.



ALMOHADONES

Es una almohada decorativa rellena de fibra de poliéster con forro y funda de tela decorativa. Su función es sólo decorativa, por lo que al tender una cama, los almohadones se colocan en frente de una almohada regular.

TAMAÑO	MEDIDAS
Matrimonial	65 x 50cm
Queen	70 x 50cm
King	90 x 50cm
Cilindro	50 x 20cm

PRODUCTOS → DECORATIVOS → ALMOHADONES



Bitono



Cilindro Con O
Vivo



Con Aplicación



Con Marco De 1cm Y
3cm



Con Pliegues



Con Vivo



Estándar

COJINES

Accesorio decorativo relleno de fibra de poliéster con forro y funda de tela decorativa.

MEDIDAS

60 x 30cm

45 x 45cm

50 x 50cm

55 x 55cm

60 x 60cm

PRODUCTOS → DECORATIVOS → COJINES



Bitono



Capitonado



Con Aplicación



Con Botones



Con Marco De 1cm Y 3cm



Con Pliegues



Con Vivo 1cm



Dominó



En "X"



En ángulo



Estándar



Rectangular Bitono



Rectangular Con Vivo



Rectangular Tricolor

FRAZADAS

Una frazada es un accesorio decorativo que se coloca al pie de la cama.

TAMAÑO	CON MARCO/CAPITONADA	COVERLET
Matrimonial	2.05 x .65cm	2.05 x 1.30m
Queen Size	2.20 x .65cm	2.20 x 1.30m
King Size	2.70 x .65cm	2.70 x 1.30m

PRODUCTOS → DECORATIVOS → FRAZADAS



Capitonada A Puntos



Capitonada A Rayas



Con Marco



Coverlet

RODAPIE



Es una pieza decorativa que se utiliza para cubrir el boxspring o la base de una cama. Se coloca entre el colchón y el boxspring y cuelga al piso.

TAMAÑO	MEDIDA
Matrimonial	135 x 200 x 35cm
Quee	150 x 200 x 35cm
King	200 x 200 x 35cm

Pueden confeccionarse a la medida requerida.

Tapicería



Cientos de formas distintas de renovar tus muebles...





Sillón (modelo Ball)



Sillón (modelo Bahía)



Sillón (modelo Bon)

Sofás

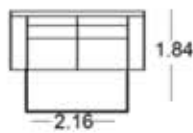
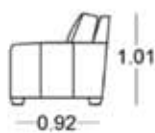
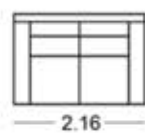
Diversidad de Sofás y Sillones para hotelería de acuerdo a sus necesidades y gustos.



Sofá (modelo Yugo)



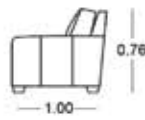
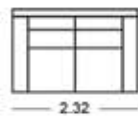

Sofá (modelo Madrid)



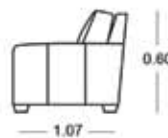
Salas

Sofá Cama (modelo Cozumel)

Duplex y Reposet



Duplex (modelo Playa)



Duplex (modelo Chamela)

REPCOM#[®]
equipamiento textil integral

Textilmente hablando somos tu solución



www.repcom.com.mx

Conm.52 (998) 840 2650

Fax. 52 (998) 840 2651

ventas@repcom.com.mx

Plaza Península

Av. Bonampak.

SM 09. Mz. 02. Lote 5.

Locales 41 al 43. PH.

Cancún, Q.Roo. México.

C.P. 77504